

教育大市集

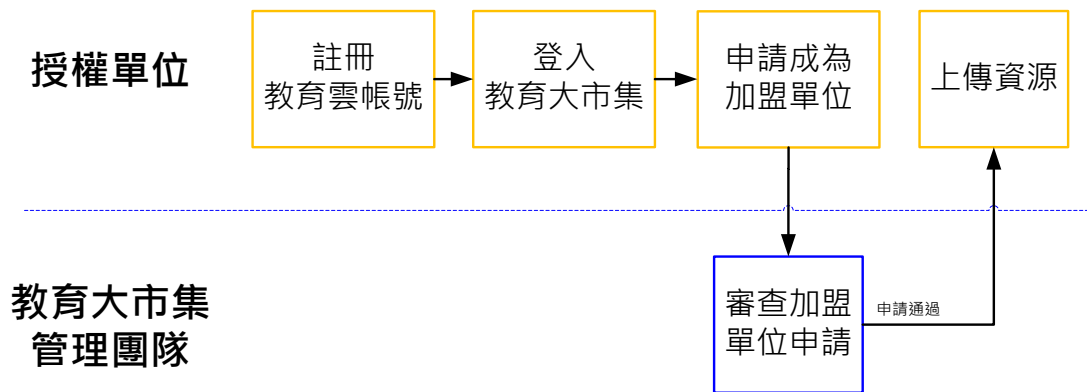
「加盟單位」暨「教師」資源上傳流程說明

更新日期：2024-06-26

「教育大市集」匯集了全國22縣市教育單位、教育部部屬機構及民間單位之多元數位教學資源，內容包括國小、國中、高中、高職等不同學習階段的教案設計、教學活動、教學投影片及學習單等的資源(包含Web教學資源、教育電子書、教育APP)。資源上傳步驟如下所示，若有任何問題歡迎聯繫本專案業務單位或承作廠商。

業務單位：教育部資科司 聯絡人：黃雅琪 聯絡電話：(02)7712-9049 Email：sprout1019@mail.moe.gov.tw	承作廠商：以誠研發有限公司 聯絡人：范紀文 聯絡電話：(02)26553363 Email：fann@mail.kipt.com.tw
--	--

● 整體作業流程



(教師個人完成教育雲帳號註冊，登入教育大市集即可上傳教案資源)

● 加盟單位申請資格

- 必須為全國22縣市教育單位、教育部部屬機構(含計畫執行單位)、或民間非營利組織有整批上傳教學資源需求者。
- **不接受教師個人身份申請。**

● 資源審查

- 加盟單位所上傳的教學資源後直接上架公開（自主審查資源），亦可批次上傳教學資源。
- 教師個人身份所上傳的教學資源，系統會依服務單位自動分派至所屬縣市之「專家審核團隊」進行審查，通過審查即上架公開。

● 申請步驟

- STEP 1：註冊教育雲帳號

網址：<https://sso.cloud.edu.tw/login>

教育雲一般帳號登入

* 為必填欄位

* 帳號(e-mail)

* 密碼

[? 登入有問題嗎?](#)

使用第三方驗證登入

使用Google登入

Sign in with Apple

Line登入

因材網登入

請至教育雲登入頁面，點擊註冊帳號，並依照畫面指示完成教育雲帳號申請。

您也可以透過右方的第三方網站帳號驗證登入，並以此帳號作為您使用教育雲服務的帳號。

■ STEP 2：登入教育大市集

1. 完成註冊後，請以此帳號登入教育雲，點選教育雲的 " 教育大市集 " 連結進入 " 教育大市集 " 首頁，再點選畫面右上方 " 登入 " 圖示進入 " 教育大市集 " 會員登入頁，於會員登入頁點 " 使用教育雲端帳號或縣市帳號登入 " 或 " 使用教育雲一般帳號登入 " 連結，即會登入教育大市集進入會員中心的個人儀表板頁面。
2. 或直接在瀏覽器網址列輸入教育大市集的網址 <https://market.cloud.edu.tw>，點選右上方的 " 登入 " 按鈕，此時頁面會轉向教育雲的登入頁面，輸入帳號及密碼，再點選 " 登入 " 按鈕，若登入成功，則系統會自動將頁面轉回教育大市集進入會員中心的個人儀表板頁面。

■ STEP 3：申請成為加盟單位(教師不適用)

1. 於會員中心首頁的 " 個人化設定 " 區域下，點選 " 申請成為加盟單位 " 選項 (若已具有加盟單位的權限，則不會顯示此功能選項)，就會進入申請成為加盟單位的頁面。



2. 在申請頁面中，請在加盟單位名稱欄內填寫及選擇預計一年內上傳多少筆教學資源、上傳資源的方式(是否為實體檔案上傳)、申請加盟單位的名稱(描述欄位內填寫申請成為加盟單位的原因)，及聯絡電話、E-mail欄位內填寫聯絡貴單位的聯絡資訊。

申請成為加盟單位

哪些情況適合申請加盟單位

感謝您對大市集的支持，若您為個人身分或是學校單位，請以個人帳號身分申請以進行教學資源的上傳，個人帳號上傳教學資源將經過審核過程才會上架教學資源。

若您為代表教育部屬單位(機構)、全國22縣市的教育單位或教育相關的民間單位會員帳號，且需要上傳大量的教學資源，歡迎您申請成為加盟單位會員，加盟單位上傳教學資源將不需要經過審核流程即可直接上架。

如何申請加盟單位，成為加盟單位能做甚麼呢

請填寫下述表單資料，填寫完畢即可送出申請，教育大市集團隊在收到您的申請後，將進行申請的審核評估。

您的申請通過後即可使用「批次上傳資源」功能直接上傳教學資源。

上傳的教學資源將由加盟單位自行審核把關其內容品質，不須經過教育大市集營運團隊審核流程，即可直接上架。

申請成為加盟單位

您是來自於全國22縣市教育單位、教育部屬單位(機構)或教育相關的民間單位，需要以您的單位名稱建立帳號來上傳教學資源嗎？

是 否

*請問，您預計一年內上傳多少筆教學資源？

10筆以下

*上傳資源的方式

實體檔案上傳 目錄交換(連結網址)

*申請加盟單位名稱

有關您的單位(或機構、計畫等)的相關描述

*聯絡電話

請填寫聯絡電話

*E-mail

@mail.edu.tw

送出申請

取消

若您對申請加盟單位有任何疑問或建議，歡迎來信至edumarket@mail.moe.gov.edu.tw，我們將有專人提供協助。

- 填寫上述欄位的資料後，請點選 " 送出申請 " 按鈕，教育大市集於收到您的申請後會盡快與您聯絡，以進一步了解預計上傳的資源種類、數量、資源交換等的細節，以評估是否核准申請。
- 審查完成後，系統會以E-mail通知申請人申請是否通過。

● 上傳資源





■ 單筆教學資源上傳

- 通過申請成為加盟單位者，請先登入教育大市集。
- 於會員中心首面的 " 資源管理 " 區域，點選 " 我的資源 " 功能選項。



3. 進入 " 我的資源 " 頁後可以看到以下的畫面。



4. 滑鼠移至 " 我的知識地圖 " 時此選單會顯示  圖示，再按  圖示時即會出現一層小型浮動選單，於選單上點選 " 新增資料夾 " 項目，此時會顯示如下的對話框畫面，要求輸入資料夾的名稱，輸入後就可以看到在 " 我的知識地圖 " 項目下新增的目錄名稱。滑鼠移至該目錄名稱後該目錄名稱亦會顯示  圖示，再按  圖示則會出現包含新增資料夾、刪除資料夾及重新命名的選項。您可以建立多層次的目錄，或修改目錄的名稱，以完成更便於個人習慣的知識地圖分類。



5. 點選 " 我的知識地圖 " 下的任一個目錄名稱，此時 " 上傳教學資源 " 的按鈕才會顯示為可點選的狀態，再點選 " 上傳教學資源 " 按鈕，即會出現如下的畫面。



6. 選擇您要上傳的教學資源是屬於哪一種類型，若要上傳的教學資源為一般的Word文件，且是國中小的資源，則請點選 " Web教學資源(國中小) " 的選項，點選後就會出現輸入一筆教學資源詮釋資料的畫面，如下所示。

- (1) 需要輸入的資料總共分為兩個部份，第一個部份為填寫後設資料，第二個部份為提供資源附件，第一個分頁填寫完成後，在最下方的右邊，有一個 " 下一頁 " 的按鈕，點選後就可以切換到下一頁填寫資料。
- (2) 在填寫後設資料 (第一頁) 分頁中，只要是可填寫多筆資料的項目旁皆有一個 " 新增 " 的按鈕，每輸入完一筆資料後，請務必必須點選新增按鈕，以將該項資料暫存，否則最後按 " 儲存 " 按鈕將無法儲存資料(因為系統會判斷成必填的項目沒有輸入資料)。
- (3) 在提供資源附件 (第二頁) 分頁中，必須至少新增一個超連結或檔案 (允許上傳多個檔案)，若能進一步上傳代表此筆資源的圖示會更好，資源縮圖的尺寸至少必須300x170像素以上，超過系統將自動裁切。

web教學資源 (國中小)

1. 填寫後設資料
2. 提供資源附件

如欄位含有「新增」按鈕，即代表此欄位可擁有多個值。按下「新增」按鈕後，輸入值將會出現在欄位下方。

* 資源標題

* 資源描述

* 資源類型

* 授權方式

* 貢獻者
 貢獻者角色 姓名
 服務單位 Email

* 知識分類

議題

核心素養

建立教學資源 web教學資源 (國中小)

1. 填寫後設資料
2. 提供資源附件

附件檔案

上傳檔案僅支援 docx、doc、xlsx、xls、pptx、ppt、odt、bmp、png、tif、jpg、jpeg、mpg、mp4、m4a、mp3、zip、rar、7z、pdf、epub、txt 等類型檔案。

資源縮圖

請為資源新增一張圖片，此圖片將呈現於網頁上作為資源代表圖。
 上傳圖片僅支援 jpg、jpeg、png 類型檔案，圖片最遠尺寸為 300x170(px)。

- 兩個分頁的資料都輸入完成後，點選 " 儲存 " 按鈕系統會進行資料項目的檢查，若有任何必填的項目沒有填寫，則畫面會返回沒有填寫頁面的位置，並在該項目的下方顯示相關的提示訊息，若資料檢查皆正確，系統會將所輸入的資料儲存到資料庫，並返回到 " 我的資源 " 的資源列表畫面。
- 若要將剛才輸入的資料上架對外發佈，請先點選準備要上架的這筆資源的資源名稱，點選成功後這筆資源會呈現灰色背景色，再點選 " 送審教學資源 " 按鈕，點選後系統判斷為加盟單位的資源，則會跳過審查程序 (委由加盟單位自行審查資源內容，教育大市集平臺保有下列的權利) 立即上架。

■ 加盟單位資源上傳

- 通過申請成為加盟單位者，請先登入教育大市集。
- 於會員中心內的 " 資源管理 " 區域，點選 " 加盟單位資源上傳 " 功能選項，進入加盟單位資源上傳資源頁面。



- 進入加盟單位資源上傳資源頁面後，請點選左上角 " 上傳教學資源 " 按鈕，進入 **Step 1** 選擇上傳教學資源類型頁面。依照您的需要選擇 Web 教學資源、教育電子書、教育APP等要上傳的資源類型。

加盟單位資源上傳

上傳教學資源

檔案名稱	檔案大小	狀態	上傳時間	更新時間
加盟單位資源上傳				

1 — 2 — 3 — 4

Step 1 選擇上傳教學資源類型

請先選擇上傳的資源類型



web教學資源
(1年級~9年級)



web教學資源
(10年級~12年級)



教育電子書



教育APP

4. 選擇要上傳的資源類型後(在此以Web教學資源1-9年級為範例)，進入 Step2 上傳教學資源檔案頁面。請點 " 選擇檔案 " ，上傳已著錄完成的excel檔。上傳完成系統即開始檢核excel內著錄資料格式是否正確，如果內容有誤，不符合規定的項目時則在此頁顯示相關錯誤訊息提示。如果檢查著錄資料格式內容正確，即可點下右下角 " 下一步 " 按鈕進入 Step 3 頁面。

加盟單位資源上傳



Step 2 上傳教學資源檔案

整批上傳資源只接受Excel檔，上傳規格請參考「[數位資源交換規格著錄規範](#)」。
範例：[Web教學資源\(1-9年級\)](#)



Step 2 上傳教學資源檔案

整批上傳資源只接受Excel檔，上傳規格請參考「[數位資源交換規格著錄規範](#)」。
範例：[Web教學資源\(1-9年級\)](#)



- (1) 此頁 "[數位資源交換規格著錄規範](#)" 連結提供著錄資料的範例參考。在 "[範例：Web教學資源\(1-9年級\)](#)" 連結提供下載excel著錄資料的範例檔案，可依您欲上傳的資源內容填至excel著錄資料的範例檔案內對應的欄位。
- (2) Web教學資源 (1-9年級) 的Excel著錄範例檔，請參閱 https://market.cloud.edu.tw/developzone/batchupload_web_nine_example.xlsx。

- (3) Web教學資源 (10-12年級) 的Excel著錄範例檔，請參閱
https://market.cloud.edu.tw/developzone/batchupload_web_high_example.xlsx。
- (4) 教育電子書的Excel著錄範例檔，請參閱
https://market.cloud.edu.tw/developzone/batchupload_ebook_example.xlsx。
- (5) 教育APP的Excel著錄範例檔，請參閱
https://market.cloud.edu.tw/developzone/batchupload_app_example.xlsx。

5. 匯入excel著錄檔成功後，進入Step3 上傳教學資源附件檔案頁面。
 點擊左上角區域，上傳您在excel著錄檔內 " 資源檔案 "、" 資源縮圖/代表圖 " 記載的檔案(英文大小寫須一致)，上傳成完成後，下方該筆教學資源右側 " 上傳狀態 " 欄位即顯示 " 100% "，所有資源相關的附件檔案均上傳成完後右下角區域即顯示 " 匯入教學資源 " 按鈕，點下 " 匯入教學資源 " 按鈕即開始進行上傳教學資源。

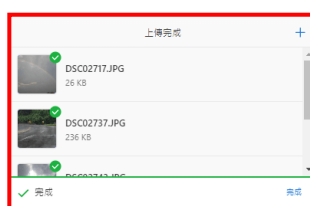
加盟單位資源上傳



Step 3 上傳教學資源附件檔案

請依據教學資源，上傳相關的附件檔案

web教學資源(1年級~9年級)
 Web Design (batchupload_web_nine_example.xlsx)



資源標題	資源類型	適用年級	資源描述	上傳狀態
台灣樂樹_常見行道樹	素材	01B-04B	學名：Koelreuteria formosana 又名：台灣樂華、金苦楝、苦楝公、苦苓舅...	100%
書法教學應用	素材	01B-06B	教學時透過生活週邊有關的書法範例，如古跡廟宇的呈現碑文或書法作品，...	100%

上一步

匯入教學資源

6. 匯入完成，後在 Step4 匯入教學資源 頁面，可在此點右下角 " 繼續匯入教學資源著錄excel " 按鈕，回到加盟單位資源上傳頁面，再繼續匯入其它的學資源。在加盟單位資源上傳頁面的列表上可以看共匯入X筆教學資源的資訊，匯入完成的教學資源將直接改變狀態為已上架並對外公開（需等待片刻，待系統完成全文索引的建檔後才能在教育大市集查詢到）。

加盟單位資源上傳

檔案名稱	檔案大小	狀態	上傳時間	更新時間
batchupload_web_nine_data.xlsx	36 KB	共匯入 2 筆資源	2024-06-20 10:42	2024-06-20 10:44

● Web教學資源(1-9年級) 著錄範例

著錄規範請參閱：https://market.cloud.edu.tw/developzone/twlom_web_nine.jsp

Excel著錄檔內一列即代表一筆教學資源，一筆教學資源的著錄範例如下：

必填項目	欄位名稱	範例
	識別碼-編目	臺中市政府教育局數位教學資源網識別符
	識別碼-款目	K9TC_ASC00007721
	貢獻者資訊-角色	作者
	貢獻者資訊-姓名	侯○倫
	貢獻者資訊-單位名稱	臺中市北屯區軍功國民小學
	貢獻者資訊-電子郵件信箱	sample@mail.moe.gov.tw
	資源檔案	DSC02737.JPG DSC02743.JPG DSC02763.JPG DSC02826.JPG DSC02995.JPG DSC03004.JPG DSC03026.JPG DSC03010.JPG DSC03038.JPG DSC03295.JPG
	資源連結	http://etoe.tc.edu.tw/index/vrs/did/18999
	資源標題	台灣欒樹_常見行道樹
	資源類型	素材
	適用年級	01B-04B
	資源簡介	學名：Koelreuteria formosana 又名：台灣欒華、金苦楝、苦楝公、苦苓舅 科屬：無患子科欒樹屬 原生地：台灣 型態：落葉中喬木 樹幹及枝條：小枝幹樹皮滿佈皮孔，樹皮褐色，老樹樹皮則為黑褐色。 葉：二回羽狀複葉、小葉

必填項目	欄位名稱	範例
		對生及互生，葉呈長卵形，長6~9公分，寬2.5~3公分、淺鋸齒花：花黃色，聚生樹頂呈圓錐花序果實：果實有三片紅色果苞，像燈籠狀蒴果，形似紅色的小氣球，相當耀眼，蒴果顏色由淡紅轉為紫褐，成熟後，從果瓣中肋裂開，種子像是夾在三片蝶衣中。用途：園景樹、行道樹，黃花可提煉成黃色染料，也可入藥治療眼睛紅腫。而圓黑堅硬的種子，稱為木藥子，可穿成念珠。繁殖方法：以種子繁殖。成熟的蒴果會自動迸裂，裡頭的黑色小種子隨風落地繁殖，故台灣欒樹常有小株欒樹生長的現象。拍攝地點：軍功國小 此素材可用於 1、低年級生活課程--認識或介紹校園植物 2、中年級 自然與生活科技課程—認識植物的身體
	108課綱知識架構 -學習領域	自然科學領域
	108課綱知識架類 -學習階段	二
	108課綱知識架類 -學習內容	INb-II-6 (完整內容：INb-II-6 常見植物的外部形態主要由根、莖、葉、花、果實及種子所組成。)
	108課綱知識架類 -學習表現	無 (沒有學習表現，請填寫“無”這個字)
	108課綱-議題	環境教育
	108課綱知識架類 -核心素養	A1 身心素質與自我精進
	授權方式	6
	資源縮圖/代表圖	DSC02737.JPG

必填項目	欄位名稱	範例
選填項目	互動形式	展示式
	適用對象	學習者
	使用語言	中文
	關鍵字	校園植物, 行道樹, 原生種, 台灣欒樹
	教學時數	PT2H48M0S
	先備能力	
	知識架構	植物界/木蘭植物門/木蘭綱/無患子目/無患子科 /欒樹屬
	相關資源	其他參考資源 中央研究院生物多樣性研究中心植物標本館 號 · 55715 · 台灣欒樹(苦苓舅)

● Web教學資源(10-12年級) 著錄範例

著錄規範請參閱：https://market.cloud.edu.tw/developzone/twlom_web_high.jsp

Excel著錄檔內一列即代表一筆教學資源，一筆教學資源的著錄範例如下：

資料項目	欄位名稱	範例
必填項目	識別碼-編目	高職數學科資訊科技融入教學數位教材識別符
	識別碼-款目	SVTP_MA00009179
	貢獻者資訊-角色	教育部委辦計畫/單位
	貢獻者資訊-姓名	國立臺灣師範大學
	貢獻者資訊-單位名稱	高職數學科資訊科技融入教學數位教材發展計畫
	貢獻者資訊-電子郵件信箱	sample@mail.moe.gov.tw
	資源檔案	SVTP_MA00009179.ZIP
	資源連結	
	資源標題	兩曲線間的區域面積：水平分割法
	資源類型	教材
	適用年級	10D-12D
	資源簡介	利用水平分割法，計算兩函數與y軸之間的區域面積
	授權方式	6
	108課綱知識架構-學習領域	數學領域
	108課綱知識架類-學習階段	五
108課綱知識架類-學習內容	F-12甲-6 (完整內容：F-12甲-6 積分：多項式函數的反導函數與不定積分。定積分在面積、位移、總變化U+F97E的意涵，微積分基本定理)	
108課綱知識架類-學	f- V -2	

資料項目	欄位名稱	範例
	習表現	(完整內容：f - V - 2 認識多項式函數的圖形特徵，理解其特徵的意義，認識以多項式函數為數學模型的關係或現象，並能用以溝通和解決問題。)
	108課綱-議題	
	108課綱知識架類-核心素養	A2 系統思考與解決問題
	資源縮圖/代表圖	DSC02655.JPG
選填項目	互動形式	混合式
	適用對象	教學者
	使用語言	中文
	關鍵字	水平分割法, 鉛直分割法, 曲線間區域面積, 代換積分法, 積分公式法, 多項函數
	教學時數	
	先備能力	
	知識架構	
	相關資源	其他參考資源 高職數學科資訊科技融入教學數位教材識別符·SVTP_MA00009176·曲線面積演練

● **教育電子書著錄範例**

著錄規範請參閱：https://market.cloud.edu.tw/developzone/twlom_ebook.jsp

Excel著錄檔內一列即代表一筆教學資源，一筆教學資源的著錄範例如下：

資料項目	欄位名稱	範例
必填項目	識別碼-編目	ISBN
	識別碼-款目	9789861780283
	貢獻者資訊-角色	作者
	貢獻者資訊-姓名	周○軍
	貢獻者資訊-服務單位	好讀出版社
	貢獻者資訊-電子郵件信箱	sample@mail.moe.gov.tw
	電子書檔案	
	電子書連結	http://ebook.nlpi.edu.tw/bookdetail/5922
	書名	電影名言的智慧：200句電影散場後依然回味無窮的經典名言
	資源簡介	重溫最初的感動，醞釀全新的思考—200句電影散場後依然回味無窮的經典名言。看到好電影，連靈魂都會震動，這份震盪值得人們去深究、去探索過後，你會更了解生命、愛情與世界。收錄200部最經典的影片，精選200句最雋永的對白，搭配200篇最精緻的小品，讓你在電影的時光隧道中流連忘返、滿載而歸。
	授權方式	20
	適用年級	01B-09B
	108課綱知識架構-學習領域	綜合活動領域
	108課綱知識架類-學習階段	三
	108課綱知識架類-	無

資料項目	欄位名稱	範例
	學習內容	(沒有學習內容，請填寫“無”這個字)
	108課綱知識架類- 學習表現	2d-III-2 (完整內容：2d-III-2 體察、分享並欣賞生活中美感與創意的多樣性表現。)
	108課綱-議題	
	108課綱知識架類- 核心素養	B3 藝術涵養與美感素養
	電子書縮圖/代表圖	DSC02755.JPG
選填項目	關鍵字	電影名言, 電影佳句, 電影智慧, 經典電影
	出版日期	2007-01-10

● 教育App著錄範例

著錄規範請參閱：https://market.cloud.edu.tw/developzone/twlom_app.jsp

Excel著錄檔內一列即代表一筆教學資源，一筆教學資源的著錄範例如下：

資料項目	欄位名稱	範例
必填項目	識別碼-編目	appgo
	識別碼-款目	980
	貢獻者資訊-角色	推薦者
	貢獻者資訊-姓名	劉○甫
	貢獻者資訊-服務單位/計畫	新北市淡水區新市國民小學
	貢獻者資訊-電子郵件信箱	sample@mail.moe.gov.tw
	貢獻者資訊-推薦日期	2013-09-30
	資源名稱	拯救地球，日常小改變
	資源描述	拯救地球進行分類的日常小改變，透過 APP 輔助應用教學達到教育學習的目的。
	教學心得	<p>教師進行 app 遊戲活動時該進行對於環境汙染、資源回收、及垃圾分類等的基礎教學與認識。</p> <p>小遊戲活動前教師必須簡單的介紹幾個簡單的分類項目英文，如 paper。</p> <p>透過積分的競賽則是一個簡單的教學活動，目標就是正確點擊各類別的項目避免墜落到地球上成為垃圾，並且造成更多污染。積分越高則可能成為環境專家或英雄。</p> <p>課程活動中的遊戲進行可以針對其中的分類項目做一點記錄，以作為分組討論分類項目的相關問題，或是由教師提出歸納後在課堂中進行討論。</p>
適用年級	03B-06B	

資料項目	欄位名稱	範例
	108課綱知識架構-學習領域	自然科學領域
	108課綱知識架類-學習階段	二
	108課綱知識架類-學習內容	INg- II-2 (完整內容：INg- II-2 地球資源永續可結合日常生活中低碳與節水方法做起。)
	108課綱知識架類-學習表現	無 (沒有學習表現，請填寫“無”這個字)
	108課綱-議題	環境教育
	108課綱知識架類-核心素養	C1 道德實踐與公民意識
	資源代表圖	DSC02755.JPG
	運用的App網址	https://play.google.com/store/apps/details?id=com.google.earth , https://play.google.com/store/apps/details?id=com.think.earth
	使用語言	中文
選填項目	教學行為類別	生活應用
	關鍵字	垃圾分類, 資源回收, 地球環保, 遊戲
	附件檔案	File.pdf, Document.zip