

教育大市集

使用手冊

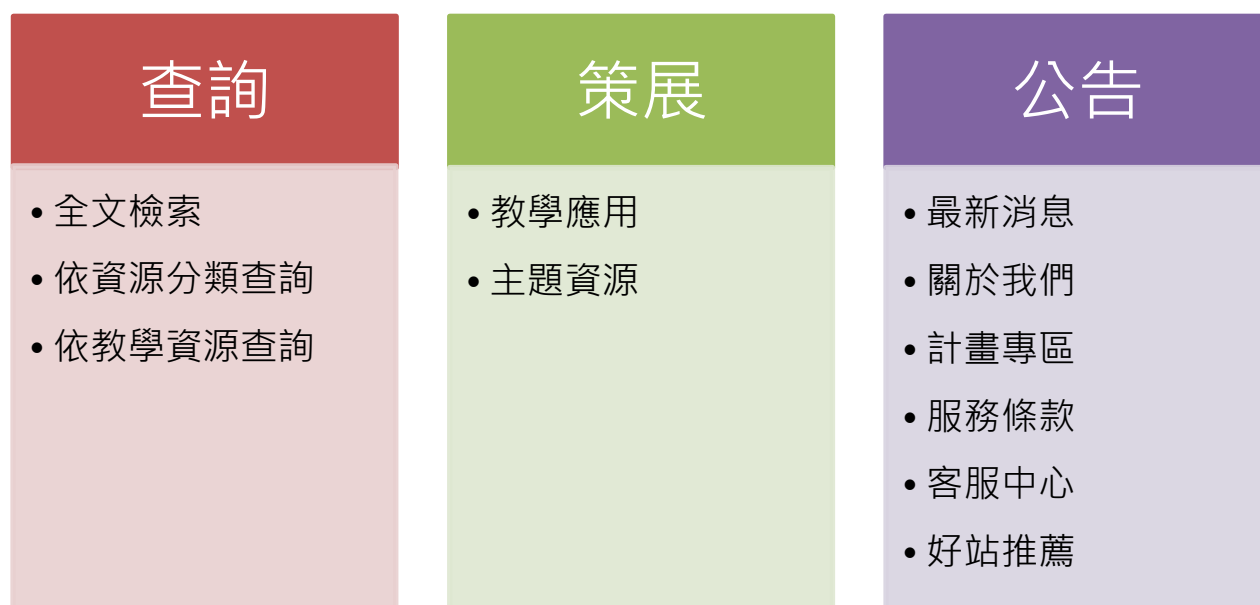
版本：20220629001

目 錄

1. 網站功能.....	1
1.1 查詢.....	1
1.1.1 全文檢索.....	1
1.1.2 網站導覽.....	2
1.1.3 使用手冊.....	3
1.1.4 依「新上架資源」查詢.....	4
1.1.5 依「熱門資源」查詢.....	4
1.1.6 依「資源分類」查詢.....	5
1.1.7 依「教學資源形式」查詢.....	7
1.1.8 內容顯示頁功能說明.....	12
1.2 主題資源策展.....	14
1.2.1 教學應用.....	14
1.2.2 主題資源.....	15
1.3 訊息公告.....	16
1.3.1 最新消息.....	16
1.3.2 關於我們.....	18
1.3.3 計畫專區.....	20
1.3.4 服務條款.....	24
1.3.5 客服中心.....	26
1.3.6 好站推薦.....	28
2. 會員中心.....	30
2.0 會員登入.....	30
2.0.1 教育雲端帳號或縣市帳號登入.....	30
2.0.2 教育雲一般帳號登入.....	32
2.1 儀表板.....	34
2.2 資源管理.....	34
2.2.1 我的資源(教師專用功能).....	34
2.2.2 我的教案(教師專用功能).....	40

2.2.3	資源審查進度(教師專用功能)	45
2.2.4	資源使用情形	46
2.2.5	檢舉進度查詢	46
2.2.6	API 應用服務	47
2.2.7	批次上傳資源(加盟單位會員專用功能)	49
2.3	個人化設定	49
2.3.1	個人資料	49
2.3.2	檢索偏好設定	50
2.3.3	自定同義詞	51
2.3.4	我的電子郵件信箱	52
2.3.4	新進資源訂閱	52
2.3.5	申請成為加盟單位(教師不適用)	53
2.4	個人化服務	54
2.4.1	通知訊息	54
2.4.2	熱門資源	54
2.4.3	我的歷程	55
2.4.4	推薦資源	55
2.5.1	忘記密碼 1：教育雲端帳號或縣市帳號會員	56
2.5.2	忘記密碼 2：教育雲帳號會員	57

1. 網站功能



教育大市集為教育雲計畫下提供給教師教學備課的教學資源平臺，輔以豐富的學習資源予學生或相關社會人士進行選修自學，以加深加廣課程的領域知識。

當使用者進入教育大市集，首頁將提供以下三項主要功能：查詢、主題策展以及消息公告。

教育大市集網址：<https://market.cloud.edu.tw>

1.1 查詢

1.1.1 全文檢索

請於全文檢索欄位中輸入關鍵字，進行教學資源搜尋，系統將依據您所使用的關鍵字來搜尋全站教學資源，並將最符合關鍵字的搜尋結果依序顯示於搜尋結果頁面中。

限縮搜尋範圍

全文檢索左方的下拉選單，系統原訂預設搜尋範圍以全站所有類別進行搜尋，耗時等待的時間較長，搜尋到的數量較龐大，若使用者不須如此廣泛費時的查詢，可點選左方的下拉選單，選擇[資源分類]、依 108 課綱資源分類搜尋需要選擇[知識架構]、[學習階段]、[學習內容]、[學習表現]、[議題]、[核心素養]來限縮搜尋範圍。



1.1.2 網站導覽

網站導覽 使用手冊 新上架資源 熱門資源 資源分類 Web教學資源 教育電子書 教育APP

提供教育大市集站內功能服務一覽說明。

連結網址：<https://market.cloud.edu.tw/about/sitemap.jsp>



網站導覽

本網站依無障礙網頁設計原則建置，網站的主要內容分為三大區塊：
 1.上方功能區塊、2.單欄式中央內容區塊、3.雙欄式左邊內容區塊、4.雙欄式右邊內容區塊、5.下方網站資訊及版權區塊 本網站的快速鍵 (Accesskey) 設定如下：
 Alt+U：選單連結區塊，此區塊列有本網站主要連結。
 Alt+C：中央內容區塊，為本頁主要內容區。
 Alt+Z：頁尾網站資訊。
 如果您的瀏覽器是Firefox，快速鍵的使用方法是 Shift+Alt+(快速鍵字母)，例如 Shift+Alt+C會跳至網頁中央區塊，以此類推。

關於我們
 教育大市集
 最新消息
 開發者資源
 FB粉絲專頁

服務導覽
 Web教學資源
 教育電子書
 教育APP
 VR/AR教學應用資源

計畫專區
 創新應用團隊
 行動學習
 學習加油站
 高中職資訊融入教學
 各縣市資源
 加盟單位資源

服務條款
 使用規範
 隱私權聲明
 著作權聲明
 著作侵權檢舉

客服中心
 常見問答
 輔助說明
 問題回報

好站推薦
 教育雲入口網
 教材資源中心
 相關網站

1.1.3 使用手冊



教育大市集在此提供有關本平臺的功能操作說明文件。

連結網址：<https://market.cloud.edu.tw/about/manuals/>



教育大市集為您準備了有關本平臺的功能操作說明文件，希望這些操作說明有助於您的操作。若觀看後有需要我們協助，歡迎您透過「問題回報」填寫線上意見表單，留下您的問題類別、描述及聯絡方式，我們將有專人盡速與您聯繫，謝謝您!

1. 教育大市集使用手冊_v.20200203001(pdf檔) [↗](#)
2. 教育大市集加盟單位暨教師資源上傳流程(pdf檔) [↗](#)
3. 教育大市集資源上傳懶人包(pdf檔) [↗](#)

1.1.4 依「新上架資源」查詢

網站導覽 使用手冊 **新上架資源** 熱門資源 資源分類 Web教學資源 教育電子書 教育APP

新上架資源內容提供**適用學制**及**適用學科**的過濾選單，讓使用者可以快速篩選資源，使用者也能快速選擇最近一個月、最近兩個月、最近三個月的範圍的上架資源。

連結網址：<https://market.cloud.edu.tw/list/latest100.jsp>

網站導覽 使用手冊 **新上架資源** 熱門資源 資源分類 Web教學資源 教育電子書 教育APP

教育大市集
Education Market

進階搜尋 請輸入搜尋關鍵字... 搜尋技巧 登入

熱門：閱讀測驗 童詩 VR/AR AI 學習單 教案

最新教學資源

適用學制 所有 適用學科 所有 最近一個月 最近兩個月 最近三個月

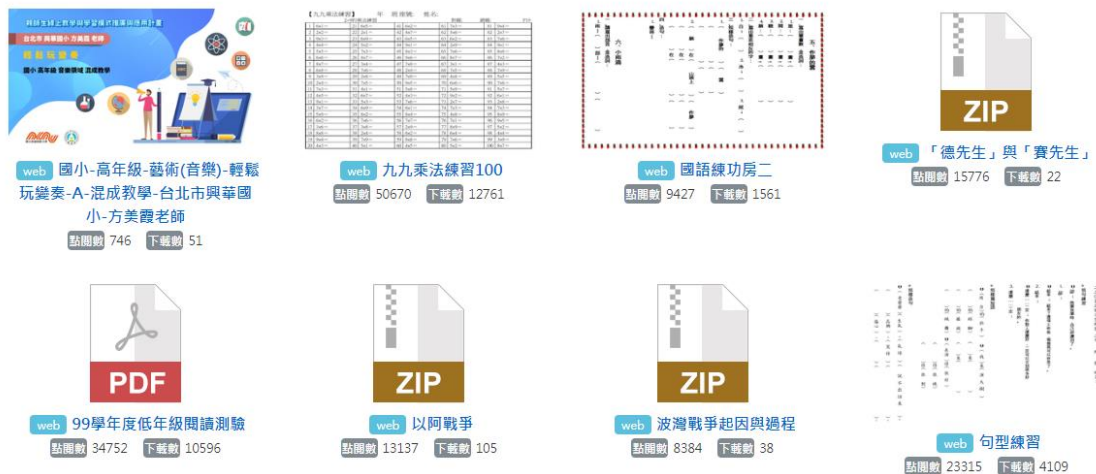
資源名稱	學制	學科	點閱數	下載數
國中-英語-A-混成教學-臺中市漢口國中-陳敬容老師	web	英語	13	0
說話練習_夏夜	web	國語	25	6
國中-國語(字體演變與書法欣賞)-A-混成教學-臺北市士林國中-吳汶汶老師	web	國語	60	13
My Favorite Animal	web	英語	138	6
四則運算	web	數學	27	6
國中-英語(戀愛ing)-A-混成教學-臺中市大道國中-曾靜榕老師	web	英語	319	25
國小-低年級-國語(課文內容深究)-B-混成教學-臺南市新生國小-麥德莉老師	web	國語	27	4
閩南語2018雙人挑戰	app	閩南語	161	14

1.1.5 依「熱門資源」查詢

網站導覽 使用手冊 新上架資源 **熱門資源** 資源分類 Web教學資源 教育電子書 教育APP

熱門資源內容提供列示點閱最高上架資源。

連結網址：https://market.cloud.edu.tw/list/hot_resources.jsp



1.1.6 依「資源分類」查詢

網站導覽 使用手冊 新上架資源 熱門資源 **資源分類** Web教學資源 教育電子書 教育APP

為因應 108 課綱資源分類，教育大市集將站內資源依「學習階段」進行教學資源分類。

連結網址：<https://market.cloud.edu.tw/search/kwmap108.jsp>

目前站內的資源分類的類別有：語文、健康與體育、數學、科技、綜合活動、藝術、社會、自然科學領域等歸納為 8 類，並依五大學習階段再進行細分。

五大學習階段分別是：

國小 1-2 年級(一)

國小 3-4 年級(二)

國小 5-6 年級(三)

國中 7-9 年級(四)

高中 10-12 年級(五)

點選網站上方的資源分類，將展開 8 類別

資源分類

- 語文
- 健康與體育
- 數學
- 科技
- 綜合活動
- 藝術
- 社會
- 自然科學

國語文 國小1-2年級(一)

搜尋相關的資源 1,844 筆

資源類型： 所有 排序方式： 資源更新時間

書名	作者	編者	編者
鄧公書庫導讀單	鄧公書庫	鄧公書庫	鄧公書庫

鄧公書庫導讀單---拼蕃麗的寶藏

鄧公書庫導讀單---拼蕃麗的寶藏 web 鄧公國小/市立鄧公國小 國小2年級
鄧公書庫導讀單---拼蕃麗的寶藏
修改日期：2011-11-18 點閱：301 下載：13

書名	作者	編者	編者
鄧公書庫導讀單	鄧公書庫	鄧公書庫	鄧公書庫

鄧公書庫導讀單---小房子

剛好來得及-學習單 web 廣美國小/縣立廣美國小 國小1-2年級
剛好來得及-學習單
修改日期：2011-12-19 點閱：129 下載：3

書名	作者	編者	編者
鄧公書庫導讀單	鄧公書庫	鄧公書庫	鄧公書庫

鄧公書庫導讀單---小房子

鄧公書庫導讀單---小房子 web 鄧公國小/市立鄧公國小 國小1年級
鄧公書庫導讀單---小房子
修改日期：2011-11-23 點閱：411 下載：12

熱門標籤

- 好朋友 繪本 時鐘 注音 綜合課 注音符號 日曆 五下自然 植物世界 面面觀 媽媽的紅沙發 九九乘法 九九乘法題庫 康軒國語 國周長 康軒五上 家庭 繪本 肯定自己 四上 康軒 國語 大業國小 周長 康軒三上 日記

站內連結

- 各縣市資源
- 各加盟單位資源
- 計畫專區

各類別先選擇相關領域，例如：「語文」內包含國語文、閩南語、客語、英語文，先選擇國語文，再依五大學習階段進行細分。

資源分類

語文 健康與體育 數學 科技 綜合活動

國語文 本土語文(閩南語文) 本土語文(客家語文) 英語文

國小1-2年級(一) 國小3-4年級(二) 國小5-6年級(三) 國中7-9年級(四) 高中10-12年級(五)

自然科學

搜尋相關的資源 1,844 筆 資源類型： 所有 排序方式： 資源更新時間

書名	作者	編者	編者
鄧公書庫導讀單	鄧公書庫	鄧公書庫	鄧公書庫

鄧公書庫導讀單---拼蕃麗的寶藏

鄧公書庫導讀單---拼蕃麗的寶藏 web 鄧公國小/市立鄧公國小 國小2年級
鄧公書庫導讀單---拼蕃麗的寶藏
鄧公書庫導讀單---拼蕃麗的寶藏

1.1.7 依「教學資源形式」查詢

Web 教學資源

網站導覽 使用手冊 新上架資源 熱門資源 資源分類 **Web教學資源** 教育電子書 教育APP

Web 教學資源形式的資源內容提供**適用學制**及**適用學科**的過濾選單，讓使用者可以快速篩選資源，使用者也能依據個人操作習慣設定資源顯示方式以**圖示**或**清單**方式顯示，另外，資料的排序也可以再依據**點閱數**或**下載數**進行先後排序。

連結網址：<https://market.cloud.edu.tw/web/>

The screenshot shows the 'Web Teaching Resources' page on the Education Market website. The navigation bar at the top includes '網站導覽', '使用手冊', '新上架資源', '熱門資源', '資源分類', 'Web教學資源', '教育電子書', and '教育APP'. The 'Web教學資源' link is highlighted with a red dashed box and an arrow. Below the navigation bar is the '教育大市集' logo and a search bar with the text '請輸入搜尋關鍵字...'. A red arrow points from the search bar area to the 'Web教學資源' link. The main content area features a filter for '適用學制' (Grade Level) and '適用學科' (Subject), both set to '所有' (All). There are also buttons for '顯示方式' (Display Method), '點閱數' (View Count), and '下載數' (Download Count). The page displays a grid of resource cards, each with a document icon, a title, and view/download statistics. The resources shown are:

- 國形的面積**: 點閱數 1400, 下載數 130
- 大小**: 點閱數 1029, 下載數 52
- 角度**: 點閱數 1307, 下載數 99
- 加減應用**: 點閱數 1493, 下載數 163
- 數數**: 點閱數 1841, 下載數 113
- 估算**: 點閱數 1949, 下載數 71
- 摩天輪秘密檔案**: 點閱數 2346, 下載數 56
- 萬文高樓平地起**: 點閱數 2718, 下載數 36

Web 教學資源內容頁

網站導覽 使用手冊 新上架資源 熱門資源 資源分類 Web教學資源 教育電子書 教育APP


教育大市集
 Education Market

進階搜尋 ▾ 請輸入搜尋關鍵字...   搜尋技巧  登入

熱門：閱讀測驗 童詩 VR/AR AI 學習單 教案



點閱數：2693 下載數：165
點讚數：1 分享數：0

分享至：



web 小書迷劇場同儕互評表

本學習單主要是透過學習單讓學生學會同儕互評。

關鍵字：閱讀

授權資訊：著作權所有

提供者：薛惠錦 (廣安國小)

資源類型：學習單

互動形式：混合式

領域：語文領域-國語文

學習階段：國小1-2年級(一)

領域：語文領域-國語文

學習階段：國小3-4年級(二)

領域：語文領域-國語文

學習階段：國小5-6年級(三)

更新時間：2020-07-02



相關資源

- 認識概數-概述問題 [web](#)
- 借線！借「源」教案 [web](#)
- 潮州城鄉風貌 [web](#)
- 發現台南公園之美 [web](#)
- 遊游小精靈-魚勿仔魚教案 [web](#)
- 節能減碳救地球 [web](#)

加入追蹤

教學資源檔案連結

[ptc_n980038.zip \(150KB\)](#)

資源評論或心得分享

分享您的想法

發表

教育電子書

網站導覽 使用手冊 新上架資源 熱門資源 資源分類 Web教學資源 **教育電子書** 教育APP

教育電子書的資源內容提供**適用學制**及**適用學科**的過濾選單，讓使用者可以快速篩選資源，使用者也能依據個人操作習慣設定資源顯示方式以**圖示**或**清單**方式顯示，排序也可以再依據**點閱數**或**下載數**進行先後排序。

連結網址：<https://market.cloud.edu.tw/ebook/>

教育電子書

適用學制 所有 適用學科 所有

顯示方式 點閱數 下載數



賽車

ebook 賽車—15全自動化收集5
點閱數 315 下載數 19



賽車

ebook 賽車—14全自動化收集4
點閱數 389 下載數 7



賽車

ebook 賽車—13全自動化收集3
點閱數 276 下載數 3



賽車

ebook 賽車—12全自動化收集2
點閱數 298 下載數 3



賽車

ebook 賽車—11全自動化收集1
點閱數 668 下載數 1



賽車

ebook 賽車—10進階AI
點閱數 974 下載數 2



賽車

ebook 賽車—9自動化AI
點閱數 1229 下載數 0



賽車

ebook 賽車—8進階模型訓練
點閱數 1425 下載數 1

教育電子書資源內容頁



賽車

點閱數：317 下載數：19

點讚數：1 分享數：0

分享至：



ebook 賽車—15全自動化收集5

賽車—15全自動化收集5

關鍵字：賽車—15全自動化收集5

授權資訊：創用CC 姓名標示-非商業性-相同方式分享 3.0 台灣

作者：張瑛蘭 (臺南市安平區新南國小)

領域：科技領域-資訊科技

學習階段：國中7-9年級(四)

議題：科技教育

核心素養：A2 系統思考與解決問題



相關資源

黑白大賽 web

水水夢工廠—資訊融入雨水再利用創意教學 web

認數11-20學習單(特教班) web

有趣的數字魔術 web

整數的四則之無限出題器 web

認識家鄉(馬祖)-四鄉五島 web

加入追蹤

教學資源檔案連結

<http://odata.tn.edu.tw/ebooktagapi/Intro/Index2?id=ae2095cac...06.jpg> (72KB)

資源評論或心得分享

分享您的想法

發表

教育 APP

網站導覽 使用手冊 新上架資源 熱門資源 資源分類 Web教學資源 教育電子書 **教育APP**

教育 APP 的資源內容提供**適用學制**、**適用學科**及**適用作業系統**的過濾選單，讓使用者可以快速篩選資源，使用者也能依據個人操作習慣設定資源顯示方式以**圖示**或**清單**方式顯示，排序也可以依據**點閱數**或**下載數**進行先後排序。

連結網址：<https://market.cloud.edu.tw/app/>

The screenshot shows the 'Education APP' page on the Education Market website. The page includes a navigation bar with various menu items, a search bar, and a grid of app cards. A red arrow points to the 'Education APP' link in the navigation bar. The app cards are arranged in a grid and include filters for '適用學制' (Grade Level), '適用學科' (Subject), and '適用作業系統' (Operating System). The app cards display the app icon, name, and statistics for '點閱數' (Views) and '下載數' (Downloads).

App Name	點閱數 (Views)	下載數 (Downloads)
app 閩南語2018雙八挑戰	159	14
app 藍牙群簽(點名)系統	469	9
app 手寫作業簿 (練!習!)	1672	55
app 上課助手TSA--教師與學生的上課幫手	1133	14
app 輕鬆了解一天中太陽的變化	1307	35
app 溪谷間的野鳥	1601	13
app 台灣的河川與海岸	2169	31
app Youtuber養成之路	2680	21
app 徹夜未眠的杜蘭朵公主	3024	17
app 四季太陽升落的路徑	3444	15

教育 APP 資源內容頁

網站導覽 使用手冊 新上架資源 熱門資源 資源分類 Web教學資源 教育電子書 教育APP



進階搜尋 請輸入搜尋關鍵字



搜尋技巧

登入

熱門：閱讀測驗 童詩 VR/AR AI 學習單 教案



點閱數：161 下載數：14

點讚數：4 分享數：1

分享至：



給個讚 收藏

問題回報 檢舉



閩南語2018雙人挑戰是簡單有趣，學習閩南語動物詞彙的對戰小遊戲

作者：許銘堯 (彰化縣湖南國小)

適用載具：手機,平板

領域：閩南語

學習階段：國小3-4年級(二)

學習內容：Ab-II-1 語詞運用。

學習表現：1-II-3 能聆聽並理解對方所說的閩南語。

議題：資訊教育

核心素養：A2 系統思考與解決問題

加入追蹤

教學資源檔案連結

連至 Google Play 顯示網頁

教學心得或方法

分享您的想法

發表

相關資源

好歌不打烊 [web](#)

溫布頓大挑戰 [web](#)

尿床老師學習單1 [web](#)

【第二版】和AI做朋友 - 相逢篇：人工智慧有意思 (教案) [web](#)



102學年度教育部創新應用典範團隊-五寮國小成果 [web](#)

She is tall [web](#)


1.1.8 內容顯示頁功能說明

以下針對教育大市集的教學資源內容顯示頁的相關欄位提供說明。

The screenshot shows the resource page for '小書迷劇場同儕互評表' (Small Book Theater Peer Review Form). The page includes a navigation bar at the top with options like '網站導覽', '使用手冊', and 'Web教學資源'. The main content area features a table for the peer review form, a description of the resource, and various interactive elements. Numbered callouts 1 through 13 point to specific features: 1 (Edit/Share icon), 2 (Menu icon), 3 (Font size adjusters), 4 (Keywords), 5 (Follow button), 6 (Download link), 7 (Review/Share box), 8 (Social media share icons), 9 (Give a thumbs up), 10 (Report problem), 11 (Bookmark), 12 (Check/Report), and 13 (QR code). The right sidebar shows related resources and other users who viewed this resource.

編號	項目名稱	登入條件	功能說明
1	 (編輯、共筆) 註：編輯功能只限定教師會員使用	需登入	已登入教育大市集的使用者如果想要對資源描述、關鍵字、資源類型、互動形式、知識架構、議題、核心素養提供專業意見，協助更新內容，請按編輯進行修改，編輯內容後，按[儲存]即可。
2	 (編輯歷程)	不需登入	使用者按本功能鍵將顯示該筆教學資源被更新的所有歷程記錄。

3	字體大小	不需登入	可透過[字體縮小]、[字體適中]、[字體放大]等調整頁面文字文顯示比例。
4	關鍵字	不需登入	作者輸入之關鍵字可作為連結，快速篩選站內所有符合該關鍵字之教學資源。
5	加入追蹤	需登入	已登入教育大市集的使用者將在內容頁畫面上顯示[加入追蹤]，可以將本筆需要進一步追蹤閱讀的資源收納到會員中心內。
6	下載教學資源檔案連結	需登入	已登入教育大市集的使用者可以使用下載教學資源功能。
7	資源評論或心得分享	需登入	已登入教育大市集的使用者可以發布評論或心得，發布後的評論將直接顯示在該則教學資源頁面上。
8	 (分享)	不需登入	若您想將本則精彩的教學資源分享到 facebook、twitter 或 email，請按其中一個按鈕。
9	 (給個讚)	不需登入	若您想給分享本則教學資源的作者一個讚鼓勵，請按給個讚。
10	 (問題回報)	需登入	已登入教育大市集的使用者如果發現本則教學資源有內容不妥之處，需要進行問題回報至管理團隊，請按問題回報
11	 (收藏)	需登入	已登入教育大市集的使用者可以將本則教學資源收藏到會員中心內的我的資源檔案中。
12	 (檢舉)	需登入	教育大市集的使用者如果發現本則教學資源內容有不妥之處需要檢舉，按檢舉後先行下架將該則教學資源，管理團隊將重新審核。

13	 (QR Code)	不需登入	系統將該則教學資源網址生成為 QR Code 便於分享。
14	相關資源	不需登入	系統依該則教學資源的屬性推薦其它相關資源。
15	其他人也看了這些資源	不需登入	系統依該則教學資源的屬性以及其他使用者點閱紀錄推薦相關資源。

1.2 主題資源策展

首頁中間部分的主題策展區分為「教學應用」、「主題資源」兩個區域。

1.2.1 教學應用

教學應用區目前為教育大市集合作之夥伴教師所協助提供，為應用教育大市集的教學資源示例及分享心得。

教學應用



和我一起玩AI
臺南市和順國中 林信廷老師



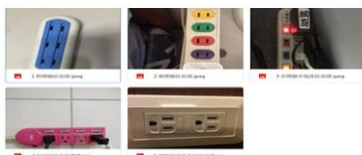
有趣的閩南語app教學
彰化縣湖南國小 許銘堯老師



生活中的識圖與製圖
南投國中姚述勤老師、光明國中劉俊廷老師



AR打開新視界·輕鬆i上電磁學
臺南市和順國中 林信廷老師



線上教學的實施—居家用電的安全
光明國中劉俊廷老師、南投國中姚述勤...



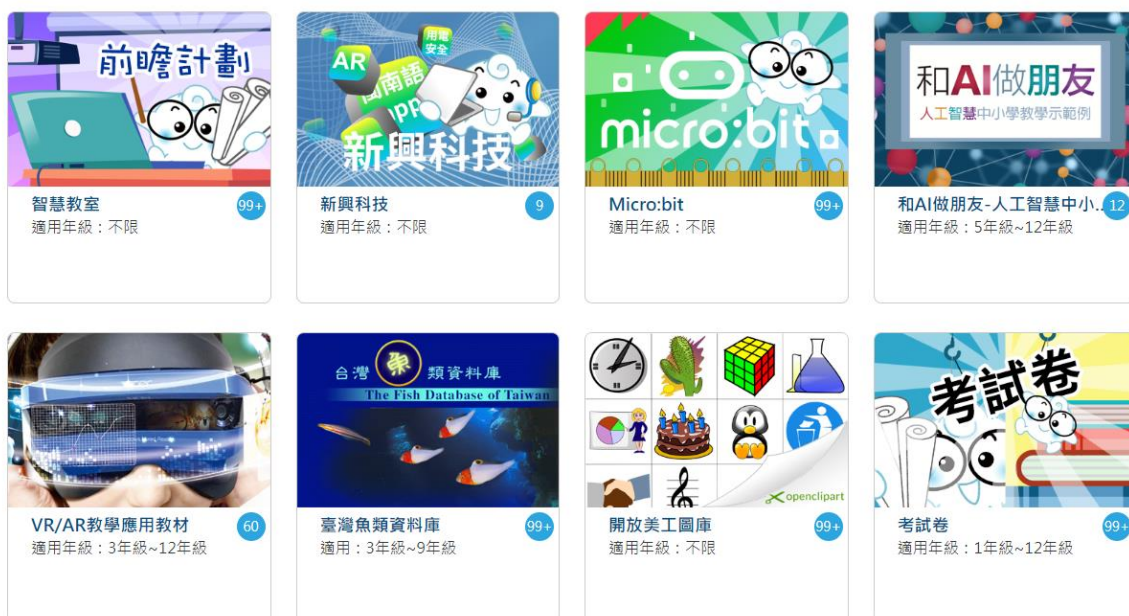
善用數位學習平台 英語聽力變好玩
新北市佳林國中 林燕如老師

1.2.2 主題資源

主題資源區主要針對最新最熱門的學習主題，例如：智慧教室、Micro:bit、AI、AR、VR、開放美工圖庫、考試卷等，提供快速專區供使用者直接進入主題資源專區瀏覽，一窺奧妙。

目前主題資源區已提供的熱門主題資源有：智慧教室、Micro:bit、和 AI 做朋友、AR/VR 教學應用教材、臺灣魚類資料庫、考試卷等熱門主題專區。

主題資源



熱門主題專區

智慧教室

連結網址：<https://market.cloud.edu.tw/list/intellclassroom.jsp>

新興科技

連結網址：<https://market.cloud.edu.tw/list/newtech.jsp>

Micro:bit

連結網址：<https://market.cloud.edu.tw/list/microbit.jsp>

和 AI 做朋友

連結網址：<https://market.cloud.edu.tw/list/ai.jsp>

AR/VR 教學應用教材

連結網址：<https://market.cloud.edu.tw/list/arvr.jsp>

臺灣魚類資料庫

連結網址：<https://market.cloud.edu.tw/list/taiwanfishdata.jsp>

開放美工圖庫

連結網址：<https://market.cloud.edu.tw/list/openclipart.jsp>

考試卷

連結網址：<https://market.cloud.edu.tw/list/exampaper.jsp>

1.3 訊息公告

1.3.1 最新消息

首頁最下方的訊息公告區域為教育大市集發布訊息的專區，如有進行緊急設備調整，導致服務中斷須暫停服務或有重要訊息發布時，將在此處進行訊息公告。

最新消息

- 2022/05/17 教育大市集2022年滿意度問卷調查活動
- 2022/03/14 **【暫停服務】**教育大市集平臺將於111年3月19日(六)晚上21時至23時暫停服務
- 2022/02/08 教育雲使用經驗調查
- 2021/12/05 高中職資訊科技融入教學資源網下架公告

[更多消息](#)

系統將預設顯示最新的四則公告，如欲瀏覽更多先前已發布的消息公告，請點選最新消息右下方的**[更多消息]**，進入最新消息的選單頁面後，想要瀏覽該則消息完整的詳細內容，請點選**[顯示詳細內容]**。

...

最新消息

教育大市集2022年滿意度問卷調查活動

2022-05-17

本年度教育大市集為了解在進行系統功能擴充及優化後，使用者對於目前的修改調整是否有更好的操作體驗，因此進行【教師版】及【學生版】問卷調查以了解使用者在使用後的體驗心得，我們衷心希望能夠提供更好的服務品質給使用者，期待您回饋使用體驗。填寫問卷即可得到精美文具組，及參加禮卷抽獎活動。我要參加使用滿意度問卷調查 敬祝教安 教育...

[顯示詳細內容](#)

【暫停服務】教育大市集平臺將於111年3月19日(六)晚上21時至23時暫停服務

2022-03-14

親愛的使用者您好： 教育雲資料中心預計於111年3月19日(六)晚上21時至23時進行防火牆硬體設備維護作業，作業期間教育大市集網路服務將會中斷，造成您的不便，敬請見諒。教育大市集團隊 敬上

[顯示詳細內容](#)

教育雲使用經驗調查

2022-02-08

教育雲平臺即日起至111年2月11日辦理使用經驗調查，邀請曾使用過教育雲的老師依據自己對「教育雲」的印象與使用感受進行回答。問卷網址<https://forms.gle/qpnV2Ai2Jyip2ipJ6> 為感謝教師協助填寫問卷，於問卷最後留下資料，即可參加抽獎（圖書禮券200元30名，每位填寫者限獲得一次抽獎資格），將於111年2月12日隨機抽出，以感謝老師的協助與參與...

[顯示詳細內容](#)

1.3.2 關於我們

本項目為教育大市集特色及服務內容說明，在「關於我們」項目下，有關於教育大市集、最新消息、開發者資源、FB 粉絲專頁。

關於教育大市集

本頁說明教育大市集特色及服務內容。

連結網址：<https://market.cloud.edu.tw/about/about.jsp>



最新消息

發布教育大市集網站營運及相關活動消息公告，連結至首頁的最新消息專區。

連結網址：<https://market.cloud.edu.tw/news/>

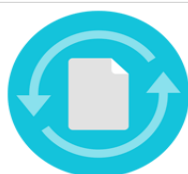


開發者資源

提供教育大市集數位資源交換規格、網站連結圖示、API 應用程式介面(資源檢
索 API 以及精選教學資源檢索 API)、Moodle 外掛模組及 H5P 互動式教材設
計。

連結網址：<https://market.cloud.edu.tw/developzone/>

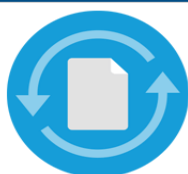
開發者資源



Web教學資源(1-9年級)數位資源交換規格著錄規範

針對國中小(1-9年級)Web教學資源特性訂定的數位資源交換規格 (Metadata) 著錄規範，使資源上傳者在填寫資源時有可遵循的標準，以利資源在不同平臺間交換。

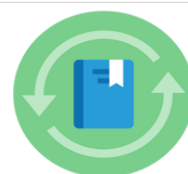
[瀏覽更多](#)



Web教學資源(10-12年級)數位資源交換規格著錄規範

針對高中職(10-12年級)Web教學資源特性訂定的數位資源交換規格 (Metadata) 著錄規範，使資源上傳者在填寫資源時有可遵循的標準，以利資源在不同平臺間交換。

[瀏覽更多](#)



教育電子書數位資源交換規格著錄規範

針對教育電子書特性訂定的數位資源交換規格 (Metadata) 著錄規範，使資源上傳者在填寫資源時有可遵循的標準，以利資源在不同平臺間交換。

[瀏覽更多](#)



教育APP數位資源交換規格著錄規範

針對教育APP資源特性訂定的數位資源交換規格 (Metadata) 著錄規範，使資源上傳者在填寫資源時有可遵循的標準，以利資源在不同平臺間交換。



連結圖示(edumarketlogo)

覺得大市集資源很豐富，想把我們加入您經營網站的友站連結時，歡迎來此取用本站連結圖示！



應用程式介接介面

提供以符合OpenAPI規範的API給有需要介接教育大市集資源的使用者，透過本平臺提供的API您可直接檢索及取用到教育大市集內的教學資源。

FB 粉絲專頁

由教育大市集執行團隊維運之臉書專頁，提供數位媒體平臺管道發布教育大市集最新動態或消息。

連結網址：<https://www.facebook.com/marketcloudedu>



1.3.3 計畫專區

創新應用團隊

教育大市集典藏 100 年度至 106 年度資訊科技融入教學創新應用團隊選拔活動專區，提供競賽團隊相關資料及檔案下載。

連結網址：https://market.cloud.edu.tw/web/info_program.jsp?pid=5&year=106

...

計畫專區

106年度-資訊科技融入教學創新應用團隊選拔活動

- 高雄市私立三信家商
- 臺中市市立黎明國中
- 桃園市市立武漢國中
- 新北市市立明志國小
- 臺北市市立日新國小
- 臺北市市立南湖國小
- 臺東縣縣立康樂國小

- 臺東縣縣立大武國中
- 南投縣縣立延和國中
- 金門縣縣立開道國小
- 臺南市市立海東國小
- 金門縣縣立金湖國小
- 新北市市立鳳鳴國小
- 高雄市市立鹽埕區忠孝國小

- 高雄市私立立志高中附設國中
- 南投縣縣立信義國中
- 高雄市市立加昌國小
- 嘉義市國立嘉義大學附小
- 高雄市市立龍華國小
- 臺南市市立東區大同國小

資訊科技融入教學

- 106年度
- 105年度
- 104年度
- 103年度
- 102年度
- 101年度
- 100年度

行動學習優良學校

- 108年度
- 107年度
- 106年度
- 105年度
- 104年度
- 103年度
- 102年度
- 101年度(電子書包實驗教學試辦)

學校名稱： 高雄市私立三信家商

主題名稱： 行動美術館!藝術帶著走!

主題簡介： 高雄市私立三信高級家事商業職業學校「行動美術館!藝術帶著走!」課程，建立校園行動美術館，提供學生覺察、探索、感受、實踐美的能力，進行三年校園美感藝術教育，透過iTape教學歷程，每一個階段運用資訊科技，並透過學生手作馬賽克拼貼，完成馬賽克藝術大道與藝術牆，並建置網頁及影片，讓師生觀摩學習。透過資訊創新科技融入，翻轉傳統教學，為以學生為主體，從設計、教學、實作歷程，讓三信校園信手拈來俯拾皆是藝術種子，進而發芽擴至社區。

行動學習

教育大市集典藏 101 年度至 108 年度行動學習優良學校專區，提供學校行動學習競賽相關主題資料及檔案下載，並提供 103 年度至 107 年度行動學習傑出教師成果。

連結網址：https://market.cloud.edu.tw/web/info_program.jsp?pid=6&year=108

計畫專區

108年度-行動學習優良學校成果

<ul style="list-style-type: none"> ○ 宜蘭縣縣立黎明國小 ○ 嘉義市市立精忠國小 ○ 臺中市市立東平國小 ○ 苗栗縣縣立建中國小 ○ 臺北市市立南港國小 ○ 臺南市市立崇明國中 ○ 嘉義市國立嘉義大學附小 ○ 新北市市立瑞芳國小 	<ul style="list-style-type: none"> ○ 金門縣縣立何浦國小 ○ 彰化縣縣立原斗國中 ○ 臺中市市立光復國(中)小 ○ 臺北市私立再興中學附設國中 ○ 臺東縣縣立康樂國小 ○ 臺南市市立崇學國小 ○ 新北市市立成福國小 ○ 新竹市市立青草湖國小 	<ul style="list-style-type: none"> ○ 南投縣縣立名間國小 ○ 南投縣縣立延平國小 ○ 臺北市市立仁愛國中 ○ 高雄市市立加昌國小 ○ 高雄市市立鼓山區中山國小 ○ 臺南市市立南化國小 ○ 新北市市立重慶國中 ○ 新竹市市立高峰國小
--	--	---

學校名稱： 宜蘭縣縣立黎明國小

主題名稱： E行動 樂學習

主題簡介： 因應108新課綱的實施，學校願景調整為「國際視野、人文素養、多元活力」。在國際視野這個願景下，以資訊培力、國際語言、科技教育等三主軸，發展學校的多樣課程與活動。學校持續加入行動學習計畫，在教學上，行動學習能將學習的情境從教室中擴展出去，利用網路資源及各種工具平台，讓學生體驗不同學習經驗，並操作不同工具來解決問題，達到學習目標。同時，網路資源無遠弗屆，比較容易跨越各領域教材教法，給予學生主題式的統整學習。將科技融入於各領域教學，發展出更多特色課程，正是有效實踐教育理念，落實學校願景於教學中。

資訊科技融入教學

- 106年度
- 105年度
- 104年度
- 103年度
- 102年度
- 101年度
- 100年度

行動學習優良學校

- 108年度
- 107年度
- 106年度
- 105年度
- 104年度
- 103年度
- 102年度
- 101年度(電子書包實驗教學試辦)

行動學習傑出教師

學習加油站

學習加油站建置於民國 87-88 年間，收錄全國各縣市教師所提供的教學資源，過去廣為各界利用，由於專案計畫已經結束，為典藏過去知識歷史紀錄，將持續提供資源瀏覽服務，但不再支援內容更新。

連結網址：<http://163.28.10.78/content/>



親愛的使用者您好，學習加油站建置於民國87-88年間，收錄全國各縣市教師所提供的教學資源，過去廣為各界利用，由於專案計畫已經結束，為典藏過去知識歷史紀錄，將持續提供資源瀏覽服務，但不支援內容更新。

網站內容除另有註明，皆為著作權所有，僅供教育使用。所有內容皆由各縣市教師提供，若有侵權之處，請與我們聯繫，我們將依據著作權侵權處理辦法處理。

本計畫後續執行已由cloud.edu.tw(教育雲)項下專案繼續提供服務。

提醒您：本網站因建置時間較久遠，可能部分內容已不符現今狀態，如需教學引用，敬請留意資訊合宜性。



高中職資訊融入教學

高中職資訊科技融入教學資源為國科會「數位典藏與學習國家型科技計畫」第六分項下之計畫產出。自2016年11月起，高中職資訊科技融入教學資源網因專案計畫結束，為典藏過去知識歷史紀錄，教育大市集持續提供資源瀏覽服務，但不再支援內容更新。

連結網址：<http://163.28.10.78/hsmaterial/>

高中職資訊科技融入教學資源專區

高中職資訊科技融入教學資源為國科會「數位典藏與學習國家型科技計畫」第六分項：數位教育與網路學習-高中職資訊融入教學教材發展與評估計畫之97年實施計畫之計畫產出。期以系統化發展高中各學科、高職各群科資訊融入教學教材為目標，藉由分工規劃共同發展符合高中職教學現場需求之教材，促進教學資源分享及資訊融入教學。

高中職資訊科技融入教學資源網專案計畫已於2016-10-31結束，計畫結束後委由本平臺代管，但因資源內容使用Flash製作，目前已被各大瀏覽器支援，為避免造成使用上之問題，因此本團隊決定將於2022-11-01予以關閉，請有需要的使用者自行下載所需之資料，謝謝。



各縣市資源

以 22 縣市為區分資源條件，提供使用者快速瀏覽縣市所上傳分享的教學資源。
連結網址：<https://market.cloud.edu.tw/list/city.jsp>

⋮

縣市列表



新北市



臺北市



臺中市



臺南市



高雄市



宜蘭縣



桃園市



新竹市



新竹縣



苗栗縣

各加盟單位資源

以加盟單位別作為區分資源條件，提供使用者快速檢視某一加盟單位所上傳分享的教學資源。而加盟單位主要開放給教育部部屬機構，與一般會員不同之處為加盟單位可直接上架教學資源，學校單位或教師上傳教學資源則需要經過審核才能上架。

連結網址：<https://market.cloud.edu.tw/list/partner.jsp>

⋮

加盟單位列表

序號	加盟單位	點閱數	下載數	上架資源筆數
1	臺南市_教網中心	2,557,852	313,994	5,820
2	數位典藏與數位學習國家型科技計畫第六分項子二計畫-高中體育科	296,730	17,068	1,659
3	教育部高中資訊科技融入教學數位教材發展與推廣計畫-生活科技科	229,477	10,118	1,543
4	國立自然科學博物館	343,647	9,521	1,391
5	國立科學工藝博物館	71,179	2,689	1,311
6	教育部高中資訊科技融入教學數位教材發展與推廣計畫-化學科	254,468	13,234	1,223
7	教育部高中資訊科技融入教學數位教材發展與推廣計畫-基礎地球科學科	208,053	10,122	1,054
8	新北市_教網中心	1,010,906	25,240	962
9	高職餐旅概論資訊科技融入教學數位教材發展計畫	149,822	7,420	727
10	高職引擎原理與實習資訊科技融入教學數位教材發展計畫	157,328	7,127	713

1.3.4 服務條款

使用規範

本頁詳細說明教育大市集認知與接受條款、一般規範、數位內容上傳服務、免責聲明等使用規範。

連結網址：<https://market.cloud.edu.tw/about/agreement.jsp>

教育大市集使用規範

壹、認知與接受條款

1. 當您開始使用教育大市集（以下簡稱本網站）服務前，應仔細閱讀本使用規範（以下簡稱本規範）。如您不同意本規範之內容，您可以放棄使用本網站提供的服務；您一旦使用本網站的服務，即表示您已閱讀、瞭解並同意接受本規範之所有內容。
2. 本規範之內容可由本網站隨時更新，本網站將在網頁上公佈修訂內容，毋須另行通知您，建議您隨時注意網站之公告，本規範之內容一旦變動，您於任何修訂後繼續使用本網站之服務，視為您已閱讀、瞭解並同意接受該等修訂。
3. 若您未滿二十歲，應於您的法定代理人閱讀、瞭解並同意本規範之內容及其後修訂後，方得繼續使用本服務。當您繼續使用本服務時，即推定您的法定代理人已閱讀、瞭解並同意接受本規範之內容及其後修訂。
4. 若您違反本規範時，本網站得視情節隨時停止對您的服務，毋須對您先行通知，若本網站因您違反本規範之行為，而致受有損害，本網站得對您請求損害賠償，包括但不限於訴訟費用。

貳、一般規範

若您於本網站有下述行為，經本網站管理者發現或經使用者檢舉，本網站得依情節輕重，直接移除您上傳之內容或將您帳號停權，毋須對您先行通知：

1. 將含有任何歧視、誹謗、侮辱、具威脅性、攻擊性、不雅、猥褻、不實、違反公共秩序或善良風俗，或其他不法之文字、圖畫、聲音、影像或任何形式的內容加以上載、張貼、發送電子郵件或以其他方式傳送至本網站。
2. 將廣告訊息、垃圾訊息、連鎖訊息、違法之多層次傳銷訊息等加以上載、張貼、發送電子郵件或以其他方式傳送至本網站。

隱私權聲明

本頁詳細說明教育大市集的個人資料保護暨隱私權聲明。

連結網址：<https://market.cloud.edu.tw/about/privacy.jsp>

個人資料保護暨隱私權聲明

修改日期：110.03.17

教育部（以下簡稱本部）重視並保護您的個人資料，當您使用教育雲端帳號（縣市OpenID帳號）、教育雲入口網單一登入帳號登入「教育大市集」網站（以下簡稱本網站）時，需要您同意本網站得以蒐集、處理及利用您在上述原有帳號之會員資料。請詳閱下列「個人資料保護暨隱私權聲明」（以下簡稱本隱私權聲明），以維護您的個人權益：

一、蒐集機關

教育部

二、蒐集之特定目的

本網站蒐集您的個人資料僅為下列特定目的之用：

1. 使用本網站之相關服務時，本網站所為必要之確認身分、管理、傳達資訊等行為
2. 釐清數位內容提供者之著作權相關資訊
3. 為達成改善本網站服務所進行之數據蒐集分析

本網站根據使用者登入、操作歷程行為、伺服器日誌、或問卷調查等記錄，對使用者的使用偏好、行為進行研究，以進行各項服務使用率及功能的改善。

三、個人資料之類別

1. 本網站蒐集您的個人資料如下：

帳號、姓名、EMAIL、職稱、所在縣市、機關名稱、性別、暱稱、電話、地址。

著作權聲明

本頁說明本網站數位內容提供者可選擇的八種授權類型，詳細說明請參考本頁連結網址。

連結網址：<https://market.cloud.edu.tw/about/copyright.jsp>

著作權聲明

1. 本網站中提供的所有內容，包括但不限於文字、影像、插圖、影音及動畫等素材，除另有註明外，其著作權均屬教育部或數位內容提供者所有，受著作權法保障。
2. 使用者對於本網站提供的所有內容，請以該數位內容提供者採取的授權條件為準，於遵守我國著作權法規定下，或在符合數位內容提供者採用的授權條款範圍內利用，如欲作超出授權範圍之利用，應取得該著作權人同意或授權後，方得利用。
3. 本網站數位內容提供者可選擇的授權類型共有八種，請參照如下：

保留所有著作權利

著作權人未授權您進一步的利用。建議您依據著作權法合理使用規定為利用時，應註明素材名稱、出處及著作人姓名。



創用CC「姓名標示」授權

著作人選擇此種授權條款時，利用人只要依照著作人指定的方式標示姓名，就可以自由利用、分享著作。



創用CC「姓名標示-禁止改作」授權

著作人選擇此種授權條款時，利用人只要依著作人指定的方式標示姓名，就可以自由利用、分享該著作，但利用人不得從事修改、後製、翻譯等改作行為。如欲改作，須另取得著作權人授權。

著作侵權檢舉

本頁詳細說明教育大市集檢舉著作權侵權下架流程暨處理辦法。

連結網址：<https://market.cloud.edu.tw/about/infringement.jsp>

檢舉著作權侵權下架流程暨處理辦法

一、處理原則

1. 教育大市集（以下簡稱本網站）接獲權利人(檢舉人)的通知書後，將立即自網站前台移除其主張涉有侵害著作權之數位內容，並依據數位內容提供者(被檢舉人)所留存之聯絡資訊，轉知該數位內容提供者(被檢舉人)涉有侵權情事。
2. 倘若涉有侵權情事之數位內容提供者(被檢舉人)對於權利人(檢舉人)主張的侵權情事有異議，該數位內容提供者(被檢舉人)得檢具回復通知文件要求本網站將該通知文件轉知權利人(檢舉人)以表示異議。本網站於接獲回復通知文件後，會立即將該回復通知文件轉送給權利人(檢舉人)。
3. 若權利人(檢舉人)未於接獲該回復通知文件之次日起十個工作日內，提出已對該數位內容提供者(被檢舉人)提出訴訟之證明者，本網站將於轉送回復通知之次日起十四個工作日內，回復被移除之網頁內容，或通知該數位內容提供者(被檢舉人)可以自行重新上傳該數位內容。
4. 上述權利人(檢舉人)或該數位內容提供者(被檢舉人)的通知若不完備時，本網站得以其所提供之電子郵件或傳真通知其補正相關資訊。權利人(檢舉人)或該數位內容提供者(被檢舉人)必須於接到本網站補正通知之次日起五個工作日內完成補正，屆期未補正或未完全補正者，依著作權法之規定視為未提出通知。
5. 請注意，數位內容提供者(被檢舉人)如有三次涉有侵權情事經確定者，本網站將依著作權法終止其全部或部分之服務。
6. 本處理辦法依「著作權法90之7至90之9條」與經濟部智慧財產局「網路服務提供者民事免責事由實施辦法」擬訂。
7. 如您對於著作權相關規定有任何疑義，歡迎您參考經濟部智慧財產局【著作權法網路服務提供者ISP民事免責事由 Q&A】。

1.3.5 客服中心

常見問答

本頁提供教育大市集的常見問題集，分別有會員註冊、資源搜尋、創用 CC、內容審核、檔案上傳等常見十類問題，供使用者參考。

連結網址：<https://market.cloud.edu.tw/about/faq.jsp>

會員註冊

Q1: 教育雲主要提供什麼服務?
教育雲提供7大類應用服務(學習拍、教育大市集、教育百科、教育媒體影音、學習工具、教學資料庫及親子信箱)，各項服務內容都相當豐富。且考量使用者操作便利性，推出單一帳號即可遊歷在各應用服務。

Q2: 教育大市集與教育雲有什麼不同?
教育大市集為教育雲項下之一的應用服務平臺，致力於彙整各教育單位之多元教學資源，更提供國中小教師們能在此上傳分享教學資源功能權限。所有教學資源皆依據其後設資料分門別類的呈現，供教師們能在此搜尋到自己適用的教學資源，以豐富教學內涵。

Q3: 為什麼點選註冊後，會引導我到教育雲網站，註冊教育雲端帳號呢?
如上述兩個回覆，教育雲暨服務計畫提供的7大應用服務，為考量使用者操作便利性，推出單一帳號即可遊歷在各應用服務中。若您為新加入之使用者，我們將直接引導您至教育雲端帳號註冊畫面。

Q4: 我是老師(或學校職員或學生)，但不知道我的OpenID帳號，我該怎麼辦?
請向貴校人事承辦人員洽詢，或向所屬縣(市)教育局(處)相關單位詢問。
各縣市教育局(處) OpenID 服務聯絡電子郵件：
基隆市 openid@gm.kl.edu.tw
臺北市 edu_jct.18@mail.taipei.gov.tw
新北市 openid@ntpc.edu.tw
桃園市 rd@ms.tyc.edu.tw

常見問答

- 會員註冊
- 資源搜尋
- 創用CC
- 內容審核
- 檔案上傳
- 交換規格
- 我的首頁
- 工具下載
- 網站內容錯誤回報
- 其他問題

輔助說明

本頁提供會員經常使用的九項功能操作說明，供會員快速瀏覽參考。

連結網址：<https://market.cloud.edu.tw/help/help.jsp>

輔助說明

本網站已為您準備以下各項功能操作說明，希望能有助於您的操作。若觀看後仍需要我們協助，歡迎您透過「問題回報」填寫線上意見表單，留下您的問題類別、描述及聯絡方式，我們將有專人盡速與您聯繫，謝謝您!

【會員中心】

1. 透過『資源管理(我的資源)』我可以怎麼管理我的資源呢?
2. 如何維護我個人『會員資料』呢?
3. 什麼是『個人化檢索設定』?有無設定的差異?
4. 當我上傳的教學資源送出審查後，該如何查看審查進度呢?
5. 我對資源提出檢舉，可以查看檢舉審查進度嗎?
6. 什麼是『API應用服務』?適用的場合是?
7. 我能查看自己上傳分享的教學資源被使用情形嗎?
8. 什麼是『自訂同義詞』?
9. 如何知道新上架的教學資源裡有想看類型?

聯絡資訊

當使用者對教育大市集的內容與服務有建議或疑問時，歡迎留下您的意見內容，填畢後送出，訊息將會傳達至教育大市集執行團隊，團隊收到後將會盡快回覆。

連結網址：<https://market.cloud.edu.tw/about/contact.jsp>

問題回報

您好，感謝您對教育大市集的支持，若您對本網站所提供的內容與服務有任何問題，請透過以下的表單告訴我們，我們收到問題後將儘快回覆您，謝謝。

1. 來信至edumarket@mail.moe.gov.tw，並請於信件標題標明：教育大市集網站疑問。
2. 請於下方網頁的意見表單中留下您的問題或意見，填寫完資料後請點選“送出”按鈕，我們收到問題後將儘快回覆您。

欄位名稱前有紅色星號(*)項目為必填項目。

* 姓名(必填)	<input type="text" value="請輸入姓名"/>
* Email(必填)	<input type="text" value="請輸入Email"/>
身分或所屬單位	<input type="text" value="請輸入身分或所屬單位"/>
* 意見類別	<input type="text" value="會員註冊"/>
* 標題(必填)	<input type="text" value="請輸入標題"/>
* 意見內容(必填)	<input type="text" value="請輸入意見內容"/>

教育大市集加盟單位申請與資源上架流程

教育大市集加盟單位須為全國 22 縣市教育單位、教育部部屬機構(含計畫執行單位)、或民間非營利組織，限於規定，無法接受學校或教師個人身份申請，成為加盟單位後，將可以上傳教學資源後直接上架，不需再經過審核程序，且加盟單位可以批次上傳教學資源，以節省大量資源上傳之人力與時間。

教育大市集

加盟單位申請與資源上架流程說明

更新日期：2019-10-04

「教育大市集」匯集了全國22縣市教育單位、教育部部屬機構及民間單位之多元數位教學資源，內容含括國小、國中、高中、高職等不同學習階段的教案設計、教學活動、教學投影片及學習單等的資源(包含Web教學資源、教育電子書、教育APP)。申請成為加盟單位及資源上架步驟如下所示，若有任何問題歡迎聯繫本專案業務單位或承作廠商。

1.3.6 好站推薦

教育雲入口網

「教育雲」入口網將教育雲雲端應用服務匯集於單一入口使用，使用者點選後另開分頁直接連結至教育雲入口網。

連結網址：<https://cloud.edu.tw/>



教材資源中心

教材資源中心內容是以教育大市集知識地圖節點為基礎，邀請各領域教師編輯推薦來自教育大市集、媒體影音及外部資源網站的內容，期能為使用者帶來更多有參考價值之資源清單搜尋方式。

連結網址：<http://163.28.10.78/teachcenter/>



相關網站

提供與教育大市集相關的網站，包括教育部資源網站、教育部部屬機構網站與其他教育資源網站。

連結網址：<https://market.cloud.edu.tw/about/relationsite.jsp>

...

相關網站

教育部資源

 教育部 全球資訊網 Ministry of Education	教育部 https://www.edu.tw/
 資訊及科技教育司	教育部資訊及科技教育司 https://depart.moe.edu.tw/ED2700/
 教育部國民及學前教育署 K-12 Education Administration, Ministry of Education	教育部國民及學前教育署 https://www.k12ea.gov.tw/
 教育部電子報 Ministry of Education	教育部電子報 https://epaper.edu.tw/
 數位學伴 教育部數位學伴 Digital Tutor	教育部數位學伴 https://etutor.moe.gov.tw/

2. 會員中心

儀表板	資源管理	個人化設定	個人化服務
	<ul style="list-style-type: none"> • 我的資源 • 我的教案 • 資源審查進度 • 資源使用情況 • 檢舉進度查詢 • API應用服務 • 批次上傳資源 	<ul style="list-style-type: none"> • 個人資料 • 檢索偏好設定 • 自定同義詞 • 我的電子郵件信箱 • 新進資源訂閱 	<ul style="list-style-type: none"> • 通知訊息 • 熱門資源 • 我的歷程 • 推薦資源

2.0 會員登入

教育大市集提供使用者「教育雲端帳號或縣市帳號登入」或是「教育雲一般帳號登入」兩種帳號登入功能。

連結網址：<https://market.cloud.edu.tw/member/login/>

2.0.1 教育雲端帳號或縣市帳號登入

步驟一：請點選網站右上角「登入」功能鍵。



步驟二：使用教育雲端帳號或縣市帳號登入的會員，請由此連結登入，會員通常為有縣市 OpenID 帳號的教師、行政人員或學生。



會員登入

您已經是教育大市集的會員了嗎？若還不是，請趕快登入成為會員，只有成為會員，您才能享有個人化儀表板、追蹤、下載教學資源、個人化資源推薦、資源收藏、操作(學習)歷程匯整分析...等會員專屬的服務！快來加入成為大市集的會員吧！

使用教育雲端帳號或縣市帳號的會員請由此登入

使用教育雲端帳號或縣市帳號登入
有縣市OpenID帳號的教師、行政人員或學生，由此登入

使用教育雲一般帳號登入
教育雲一般會員、Google、Facebook或Line帳號，請由此登入

步驟三：點入教育雲端帳號或縣市帳號登入連結後，將開啟「教育體系單一簽入服務」頁，請在輸入欄位中輸入您的帳號、密碼及驗證碼，輸入後請按[確定]。



- 1 請輸入您的帳號
- 2 請輸入您的密碼
- 3 請輸入驗證碼
- 4 輸入完成後請按[登入]

2.0.2 教育雲一般帳號登入

步驟一：請點選網站右上角「登入」功能鍵。



步驟二：使用教育雲一般帳號的會員，請由此連結登入。



會員登入

您已經是教育大市集的會員了嗎？若還不是，請趕快登入成為會員，只有成為會員，您才能享有個人化儀表板、資源追蹤、下載教學資源、個人化資源推薦、資源收藏、操作(學習)歷程匯整分析...等會員專屬的服務功能喔，快來加入成為大市集的會員吧！



步驟三：點入教育雲一般帳號登入連結後，將開啟「教育雲入口網」一般會員登入頁，請在輸入欄位中輸入您的**帳號**、**密碼**，輸入後請按[登入]。也可以透過右方的第三方網站帳號驗證登入，並以此帳號作為您使用教育雲服務的帳號。

具有教育體系單一簽入帳號(OpenID)或教育雲入口網單一簽入帳號的使用者在登入後，請在首頁右方的帳號下展開功能選單，點入**會員中心**。



圖 4. 會員進入會員中心

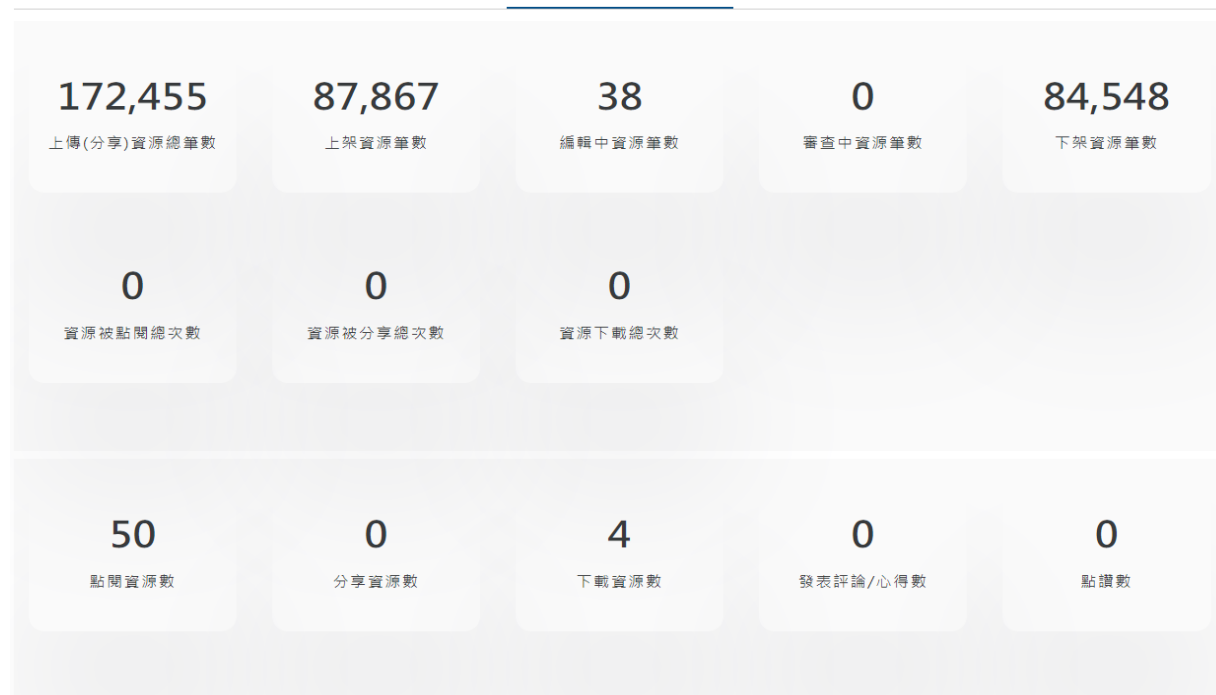
會員進入會員中心後將顯示四個主要功能模組：儀表板、資源管理、個人化設定、個人化服務。

2.1 儀表板

主要為顯示會員的資源使用狀況統計一覽。

所在位置：[教育大市集首頁](#) / [會員中心](#) / 儀表板

儀表板





2.2 資源管理

提供會員管理個人資源操作功能，包含建立個人化知識地圖架構、上傳教學資源送審教學資源、下架、刪除、批次上傳資源、我的教案、API 應用服務申請等。

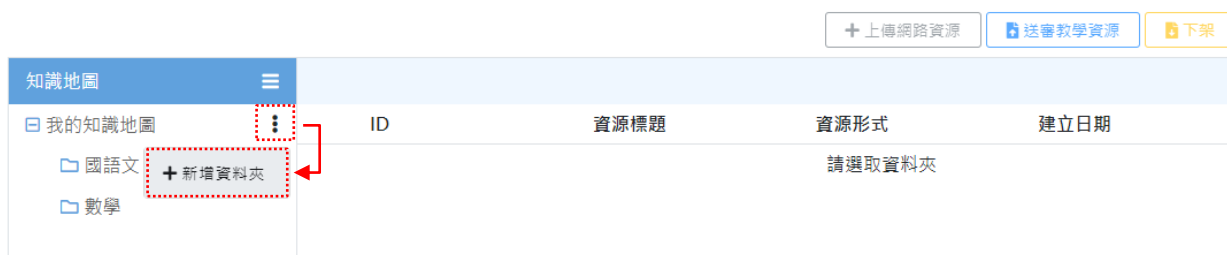
2.2.1 我的資源(教師專用功能)

我的資源這部分是進行會員個人的教學資源上架管理的功能畫面。以下將以步驟指引會員操作。

步驟一：建立知識地圖資料夾

在左方的知識地圖中，滑鼠移至「我的知識地圖」時此選單右側會顯示  圖示，再按  圖示時即會出現「新增資料夾」浮動選單，於選單上點選「新增資料夾」項目，新增知識地圖資料夾。

我的資源



請輸入您建構的知識地圖資料夾名稱。

The screenshot shows a '新增資料夾' (New Folder) dialog box. It has a title bar with a close button (X). Below the title bar, there is a label '資料夾名稱' (Folder Name) and an empty text input field. At the bottom, there are two buttons: '取消' (Cancel) and '確定' (Confirm).

步驟二：選擇我的知識地圖資料夾

請選擇您的教學資源想要放在哪個已建構的知識地圖資料夾內，選擇後，[上傳教學資源]功能將顯示可啟用，您可以開始上傳教學資源。

我的資源

The screenshot shows the 'My Resources' page with a list of resources. At the top right, there are five buttons: '+ 上傳網路資源', '送審教學資源', '下架', '刪除', and '查看附件'. On the left, there is a '知識地圖' sidebar with a menu icon. Under '我的知識地圖', there are folders for '國語文', '數學', and '社會'. The main content area shows a table of resources.

ID	資源標題	資源形式	建立日期	資源狀態
1806720	(範例)童詩仿作-湯圓	web教學資源 (國中小)	2022-03-07	上架
1806723	(範例)認識時間-起床時間	web教學資源 (國中小)	2022-03-07	上架
1806725	(範例)認識時間-上課時間	web教學資源 (國中小)	2022-03-07	退回
1806726	(範例)機器人馬達組裝與程式設計	教育電子書	2022-03-07	送審查中
1806727	Osmo Squiggle Magic	教育App	2022-03-07	編輯中

步驟三：上傳教學資源

按[上傳教學資源]功能鍵後，請選擇您欲上傳的教學資源形式類別，例如：Web 教學資源(國中小)、Web 教學資源(高中職)、教育電子書或教育 APP。



步驟四：填寫教學資源的資料(1~3)

最後，則是填寫您的教學資源的詳細資料欄位，紅色標示的欄位為必填欄位。

(1).填寫後設資料

web教學資源 (國中小)

1. 填寫後設資料
2. 提供資源附件

如欄位含有「新增」按鈕，即代表此欄位可擁有多個值。按下「新增」按鈕後，輸入值將會出現在欄位下方。

* 資源標題

* 資源描述

* 資源類型

* 授權方式

* 貢獻者 貢獻者角色

服務單位

+ 新增

姓名

Email

* 知識分類

+ 新增

* 議題

+ 新增

* 核心素養

+ 新增

取消
下一步

請注意：知識分類、議題、核心素養欄位性質為可以多選，請在選擇第一筆資料後務必按[新增]功能鍵，以存入您選擇的資料，下一筆資料請以此類推。

(2). 提供資源附件

建立教學資源 web教學資源 (國中小)

1. 填寫後設資料
2. 提供資源附件

附件檔案

上傳檔案僅支援 docx、doc、xlsx、xls、pptx、ppt、odt、bmp、png、tif、jpg、jpeg、mpg、mp4、m4a、mp3、zip、rar、7z、pdf、epub、txt 等類型檔案。

資源縮圖

請為資源新增一張圖片，此圖片將呈現於網頁上作為資源代表圖。
上傳圖片僅支援 jpg、jpeg、png 類型檔案，圖片最適尺寸為 300x170(px)。

取消
儲存

(3). 選填詳細資料(只有教育電子書提供此項目)

建立教學資源 教育電子書

1. 填寫後設資料
2. 提供資源附件
3. 選填詳細資料

出版日期

填寫完畢後，請按[儲存]，如果有遺漏未填的欄位，系統將會提示請您填入資料後，才能儲存成功。

步驟五：送審教學資源

教學資源儲存後，將會回到我的資源頁面，您剛才上傳的教學資源狀態為**編輯中**，請按畫面上方的[送審教學資源]功能鍵。

我的資源

❗ 操作輔助說明

+ 上傳網路資源
送審教學資源
下架
刪除
查看附件

國語文				
ID ^	資源標題	資源形式	建立日期	資源狀態
● 1806720	(範例)童詩仿作-湯圓	web教學資源 (國中小)	2022-03-07	編輯中
● 1806723	(範例)認識時間-起床時間	web教學資源 (國中小)	2022-03-07	上架

我的資源

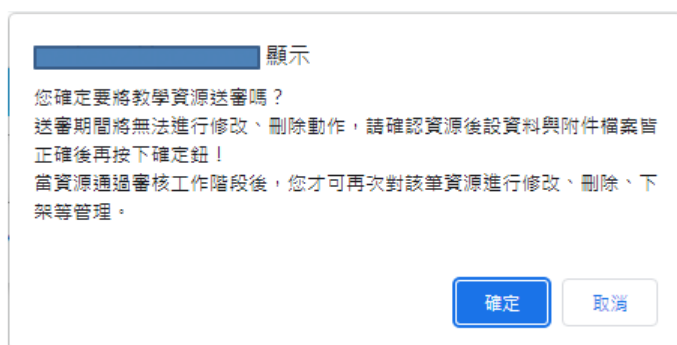
❗ 操作輔助說明

+ 上傳網路資源
送審教學資源
下架
刪除
查看附件

國語文				
ID ^	資源標題	資源形式	建立日期	資源狀態
● 1806720	(範例)童詩仿作-湯圓	web教學資源 (國中小)	2022-03-07	編輯中
● 1806723	(範例)認識時間-起床時間	web教學資源 (國中小)	2022-03-07	上架

步驟六：教學資源通過審查後上架

送審教學資源後，畫面將顯示教學資源送審確認訊息，請按[確定]確認。



通過審查後，教學資源成功上架，資源狀態將顯示為**上架**。

我的資源

🔔 操作輔助說明

+ 上傳網路資源
📁 送審教學資源
🗑️ 下架
🗑️ 刪除
📎 查看附件

國語文				
ID ^	資源標題	資源形式	建立日期	資源狀態
● 1806720	(範例)童詩仿作-湯圓	web教學資源 (國中小)	2022-03-07	上架
● 1806723	(範例)認識時間-起床時間	web教學資源 (國中小)	2022-03-07	上架

2.2.2 我的教案(教師專用功能)

我的教案提供會員建立、編輯、刪除個人單一領域或跨領域教案。建立完成的教案也可產生 word、pdf、odt 檔供會員下載。以下將以步驟指引會員操作。

我的教案

				撰寫新教案	撰寫跨領域新教案
編號	教案標題	單元名稱	教案領域	更新日期	
1	萬聖節的由來	戲劇與專題之萬花筒	跨領域	2022/04/07	  
2	忘返	源遠流長	跨領域	2022/04/06	  
3	關於地圖的生活應用	全球暖化退燒藥	跨領域	2022/04/06	  
4	「瓊」連忘返	源遠「瓊」長	跨領域	2022/04/06	  
5	氣候變遷	全球暖化	跨領域	2022/04/06	  

建立教案

依教案的類型，按[建立新教案]可建立單一領域教案；按[撰寫跨領域教案]可建立跨領域教案。由於兩者操作流程相近，在此以建立單一領域教案為範例，請點[建立新教案]鈕開始撰寫。

步驟一：填寫教案資訊及學習重點及議融入

本頁面項目均為必填欄位，其中學習內容、學習表現、議題、核心素養欄位性質為可以多選，請在選擇第一筆資料後務必按[新增]功能鍵，以存入您選擇的資料，下一筆資料請以此類推。

未能一次填寫完畢時，按[儲存草稿]可將目前填寫內容存成為草稿狀態，下次可再繼續編輯這篇教案。

填寫完畢時按[下一頁，編寫教學活動設計]可繼續撰寫教案內容。

建立單一領域教案

資源標題

教案設計者

單元名稱

教學設計理念

領域 / 科目

實施年級

總節數 節

設計依據

學習重點

學習內容

學習表現 [+ 新增](#)

核心素養 [+ 新增](#)

議題融入

議題 [+ 新增](#)

教材來源

教學設備 / 資源

學習目標

說明：請留意學習目標與前之學習重點、核心素養、議題之轉化關係連結。

授權方式

儲存草稿

下一頁，編寫教學活動設計

步驟二：填寫教案活動方式及學習評量重點

教學活動方式及實施方式、學習評量重點欄位性質為可以依需求建立多則說明，至少必須填寫一則。參考資料欄位也可以填寫多筆資料，填寫完成一筆資料後按[新增]功能鍵即可再進行下一筆的填寫。並請填寫此次教案活動相應使用上的評量工具及關鍵字，填寫完成按[儲存] 即可完成建立教案。

建立單一領域教案

教學活動方式
及實施方式

時間

50 分鐘

學習評量重點

– 刪除教學活動設計

+ 教學活動設計

評量工具

關鍵字

參考資料

+ 新增

儲存

取消

步驟三：建立教案完成

建立教案完成後可瀏覽教案內容，並依序產生教案 word、pdf、odt 等檔案供下載參考。

下載教案word檔

下載教案pdf檔

下載教案odt檔

我的教案

以國語為中心

教案設計者	
單元名稱	從地景改變看城市美學
教學設計理念	希望透過學生欣賞藝術作品，理解美的原理，藉由小旅行的五感體驗，發現竹市舊城鎮的建築與環境之美，並繪製出屬於自己的新竹文化散策DM
領域/科目	國語文-語文領域
實施年級	國小1-2年級(一)
總節數	2節


設計依據

學習表現	Bb- I -2 人際交流的情感。 Aa- I -2 聲調及其正確的標注方式。
學習內容	5- I -1 以適切的速率正確地朗讀文本。 2- I -2 說出所聽聞的內容。
核心素養	A3 規劃執行與創新應變 B1 符號運用與溝通表達
議題	環境教育 能源教育
教材來源	108課綱
教學設備/資源	老照片, 平板, 投影片
學習目標	讓學生運用社區馬拉松跑走模式從老照片認識社區發展故事，發現社區周遭在地美食，彙整資料製作美食定向地圖，並展開一連串實際社區特色踏查，完成不同難度的跑走地圖。
授權方式	創用CC 姓名標示-非商業性 2.5 台灣

教學活動設計

教學活動方式及實施方式	時間	學習評量
邀請學生蒐集南寮老照片來說故事，透過實地參訪讓學生深入了解產業與家鄉	50分鐘	說明周遭產業生態及在地分佈
欣賞藝術作品，理解美的原理，藉由小旅行的五感體驗，發現竹市舊城鎮的建築與環境之美	60分鐘	說明或表現形式來確認理解度
實際社區特色踏查，完成不同難度的跑走地圖	50分鐘	資料描述完整性
評量工具		
學習單, 平板		
參考資料		
南寮海岸 在地美食		

編輯教案

選擇要編輯的教案後按下圖示即可開始編輯內容實際流程和新增教案相似，可參照新增教案形式操作。

我的教案

				撰寫新教案	撰寫跨領域新教案
編號	教案標題	單元名稱	教案領域	更新日期	
1	萬聖節的由來	戲劇與專題之萬花筒	跨領域	2022/04/07	  
2	忘返	源遠流長	跨領域	2022/04/06	  
3	關於地圖的生活應用	全球暖化退燒藥	跨領域	2022/04/06	  

刪除教案

選擇要刪除的教案後，按下圖示後出現確認提示訊息視窗。

我的教案

				撰寫新教案	撰寫跨領域新教案
編號	教案標題	單元名稱	教案領域	更新日期	
1	萬聖節的由來	戲劇與專題之萬花筒	跨領域	2022/04/07	  
2	忘返	源遠流長	跨領域	2022/04/06	  
3	關於地圖的生活應用	全球暖化退燒藥	跨領域	2022/04/06	  

按下[刪除]即刪除這則教案資料。

刪除教案
✕

請問是否要刪除?
「萬聖節的由來」

取消
刪除

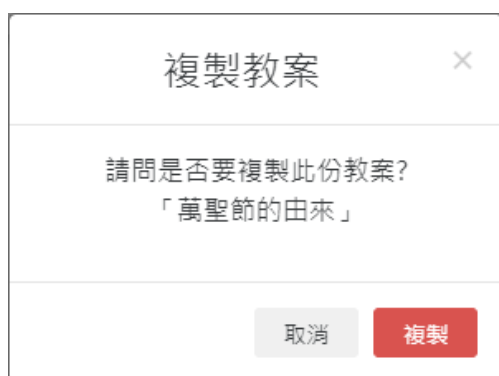
複製教案

選擇要複製的教案後，按下圖示後出現確認提示訊息視窗。

我的教案

編號	教案標題	單元名稱	教案領域	更新日期			
1	萬聖節的由來	戲劇與專題之萬花筒	跨領域	2022/04/07			
2	忘返	源遠流長	跨領域	2022/04/06			
3	關於地圖的生活應用	全球暖化退燒藥	跨領域	2022/04/06			

按下[複製]即複製完成這則教案資料。



2.2.3 資源審查進度(教師專用功能)

本功能為會員在教育大市集內的教學資源審查進度的顯示畫面，會員可在畫面上依資源編號或資源標題進行查詢，也可以使用資源編號及送審查時間將資料重新排序。

審查進度查詢

資源編號	資源標題	送審查時間	審查進度	審查結果
1806726	(範例)機器人馬達組裝與程式設計	2022-03-07 17:25:38	提交審查-----等待審查-----審查中-----審查完成	
1806720	(範例)童詩仿作-湯圓	2022-03-07 16:44:59	提交審查-----等待審查-----審查中-----審查完成 上架	檢視
1806723	(範例)認識時間-起床時間	2022-03-07 17:03:55	提交審查-----等待審查-----審查中-----審查完成 上架	檢視
1806745	Snapseed	2022-04-20 14:58:02	提交審查-----等待審查-----審查中-----審查完成 上架	檢視

2.2.4 資源使用情形

本功能為會員在教育大市集內的教學資源被其它使用者使用的統計，包括點閱數、下載數、分享數、點讚數以及評論數，如果想要直接瀏覽教學資源，也可以點入檔案的[查看]功能鍵，直接點入內容頁查看；如有需要報表，請按上方的[匯出報表]功能鍵，系統將會匯出資源使用情形的 CSV 檔。

資源使用情形

🔴 操作輔助說明

匯出報表 排序依據建立時間 ▲ ▼

資源編號	教學資源名稱	教學形式	建立日期	資源狀態	檔案	點閱數	下載數	分享數	點讚數	評論
1806720	(範例)童詩仿作-湯圓	web教學資源	2022-03-07	上架	查看	1	0	0	0	0
1806723	(範例)認識時間-起床時間	web教學資源	2022-03-07	上架	查看	0	0	0	0	0
1806725	(範例)認識時間-上課時間	web教學資源	2022-03-07	退回	查看	0	0	0	0	0
1806726	(範例)機器人馬達組裝與程式設計	教育電子書	2022-03-07	送審查中	查看	0	0	0	0	0
1806727	Osmo Squiggle Magic	教育App	2022-03-07	編輯中	查看	0	0	0	0	0
1806729	i-Ready Connect for Students	教育App	2022-03-11	編輯中	查看	0	0	0	0	0

2.2.5 檢舉進度查詢

本功能為會員在教育大市集內的教學資源檢舉他人資源的處理進度的顯示畫面。選擇檢舉的資源的[檢視]可顯示審查檢舉的評論訊息；如果操作錯誤而誤檢舉其它教學資源時，請按表頭的[撤銷]即可撤銷此次的檢舉提報。

檢舉進度查詢

🔴 操作輔助說明

共有 1 頁, 3 筆資料

撤銷檢舉	撤銷	資源編號	資源標題	檢舉意見	檢舉日期	檢舉狀態	檢舉結果	審查意見
		1806728	(範例)5年級數學-多邊形	這是測試	2022-03-10 14:10:45	下架	成立	檢視
<input type="checkbox"/>		1235321	新店懸勾子	test	2022-06-06 14:56:23	待指派審查人員		
<input type="checkbox"/>		1456694	taichung_495_教材.rar	test	2022-06-07 19:20:08	待審查中		

2.2.6 API 應用服務

本功能提供會員們能藉由 API 應用服務，即時進行教育大市集資源檢索與取回資源後設資料描述(採以 XML 檔案格式表示)。

API應用服務

本網站為了提升資源使用率及促進資源跨平臺整合應用，我們依據TW LOM後設資料交換標準，訂定了教育大市集通用之數位資源交換規格。並提供會員們能藉由API應用服務，即時進行教育大市集資源檢索與取回資源後設資料描述(採以XML檔案格式表示)，視需求彈性運用於各自資源網站中，進而提升跨平臺之內容界接應用。

[操作輔助說明](#)

使用API 應用服務前，請留意：

- 所有API應用服務，皆須填入識別之API KEY，才能完整執行該項目之服務功能。
- 為了後續API工具研究及提升服務效能之需求，本網站可能會使用Cookies技術來儲存，並在某些時候追蹤使用者的資料，譬如自動產生之IP位址、使用時間、瀏覽器、瀏覽及點選資料等，但這些瀏覽紀錄不會與使用者個人資料作對應，僅作為本網站提升服務品質之參考，不會對個別使用者進行分析。
- 請於登入後，進入『會員中心-API應用服務』查詢個人專屬的API KEY。

查看API應用服務：

- (1) [資源檢索應用程式介面](#)
- (2) [精選教學資源應用程式介面](#)

您目前尚未申請API KEY授權。

[申請新的API KEY](#)

使用本功能相關查詢時須輸入 API KEY 如果沒有 API KEY 可在此直接申請。

申請API KEY ✕

請於API用途說明中輸入您的用途說明與運用範圍，再點擊「送出申請」功能鈕送出申請。

請輸入API用途說明與運用範圍

[送出申請](#)

申請完成後即可在此列示您所擁有的 API KEY 作為 API 應用服務查詢之用。

查看API應用服務：

- (1) [資源檢索應用程式介面](#)
- (2) [精選教學資源應用程式介面](#)

[申請新的API KEY](#)

API KEY	用途說明	操作
db37718e73b40b68da1ccbc747411acd9a40b043		查看 刪除

本功能提供下述查詢應用：

(1) 資源檢索應用程式介面

提供以關鍵字檢索教育雲、教育大市集之教學資源；以教育百科詞條檢索教育雲教學資源。

ResourceSearch ▼

GET /v2/search/educcloud/{keyword} 提供以關鍵字檢索教育雲之教學資源

符合查詢條件之搜尋結果

Parameters Try it out

GET /v2/search/edumarket/{keyword} 提供以關鍵字檢索教育大市集之教學資源

以全文檢索方式搜尋教學資源，提供取得符合檢索條件之教學資源完整的註譯資料供後續加值利用。

Parameters Try it out

GET /v2/recommend/byterm/{keyword} 提供以教育百科詞條檢索教育雲教學資源

以教育百科的詞條檢索教育大市集、及教育媒體影音的教學資源

Parameters Try it out

(2) 精選教學資源應用程式介面

提供 contentype(資源內容分類)+key(api key)+page(開始頁數)查詢教育大市集之精選教學資源。

精選教學資源應用程式介面

<http://marketv2.kipt.com.tw/rest/search/bestlist>

提醒您：操作API應用服務時須填入識別之API KEY，才能完整執行該項目之服務功能。
請於登入後，進入『會員中心-API應用服務』查詢個人專屬的API KEY。

參數說明(資料傳遞方式為GET)

欄位名稱	欄位名稱
contentype	傳入資源內容分類代碼，查詢資源內容分類的教學資源。例如查詢國小館資源請輸入 elementary、查詢國中館資源請輸入 junior 等， 按此參考詳細代碼 。
key	傳入已於本站申請的有效API KEY，請至 會員中心-API應用服務 申請API KEY。
page	傳入目前要查詢的頁數，依照查詢條件所查到的教學資源以每10筆資源自動分為一頁，可查詢指定頁面下所有資源。

範例demo：<http://marketv2.kipt.com.tw/rest/search/bestlist?contentype=&key=&page=1>

欄位名稱前有紅色星號(*)項目為必填項目。

* contentype(資源內容分類)(必填)：

* key(api key)(必填)：

* page(開始頁數)(必填)：

2.2.7 批次上傳資源(加盟單位會員專用功能)

本頁為加盟單位整批上傳教案功能，依上傳資源類型參閱下述範例後即可上傳教學資源。

Web 教學資源 (國中小) 的批次上傳資源檔範例：

https://market.cloud.edu.tw/developzone/XML-sample_K9TC_ASC00007721.zip

Web 教學資源 (高中職) 的批次上傳資源檔範例：

https://market.cloud.edu.tw/developzone/XML-sample_SVTP_MA00009179.zip

教育電子書的批次上傳資源檔範例：

https://market.cloud.edu.tw/developzone/XML-sample_9789861780283.zip

上傳資源形式： web 教學資源(九年一貫) web 教學資源(高中職) 教育電子書

選擇檔案 未選擇任何檔案


上傳壓縮檔

【注意】

1. 批次上傳資源只接受 "zip" 格式的壓縮檔案，格式規定及範例請參考「[批次上傳規格](#)」。
2. **不支援中文檔名**，壓縮檔與其內部的檔案名稱只能含有英文與數字！
3. 一個壓縮檔中只能包含一種資源形式，若要上傳多種形式資源請分成多個壓縮檔分次上傳。
4. 上傳之流程為：上傳完成 > 待檢查 > 檢查中 > 待匯入 > 匯入中 > 匯入完成。
5. 若狀態為**資料錯誤**，請點擊查看錯誤訊息，修正後再重新上傳一次檔案。

2.3 個人化設定

2.3.1 個人資料

本頁為教育大市集的會員資料管理畫面，會員在本頁可以調整「**帳號資訊**」與「**身份資料**」欄位資訊，按下圖示後編輯個人資料。

個人資料

帳號資訊



帳號： [redacted]@mail.edu.tw (由教育雲登入)

* 性別： 男性

姓名： [redacted]

電子信箱： [redacted]@mail.edu.tw

聯絡電話： 尚無資料，請點選右上角「 編輯」設定您的聯絡電話。

聯絡地址： 尚無資料，請點選右上角「 編輯」設定您的聯絡地址。

常用信箱： 若您有更常收信、使用的聯絡信箱，請點選右上角「 編輯」設定您的慣用信箱。

身份資料



* 身份：

2.3.2 檢索偏好設定

會員可以在此依據個人喜好設定個人化的搜尋條件及範圍，在教育大市集網站即可快速切換為個人化搜尋模式，系統將依您所設定的條件及範圍來提供相近的搜尋結果，會員請勾選想要設定的搜尋條件，勾選完畢後，請按下方的[儲存設定]功能鍵。

檢索偏好設定

【說明】

您可在此依據個人喜好設定搜尋條件及範圍，後續在教育大市集網站即可快速切換為個人化搜尋模式，系統將依您所設定的條件及範圍來提供相近的搜尋結果，希望能讓您擁有更好的搜尋體驗!

- | | | | | | | |
|----------|---|---|---|---|--|---|
| 資源形式： | <input checked="" type="checkbox"/> Web教學資源 | <input checked="" type="checkbox"/> 教育電子書 | <input checked="" type="checkbox"/> 教育APP | <input checked="" type="checkbox"/> 學習加油站 | <input checked="" type="checkbox"/> 計畫專區 | <input checked="" type="checkbox"/> 高中職資訊融入教學 |
| | <input checked="" type="checkbox"/> 教材資源中心 | | | | | |
| 適用年級： | <input checked="" type="checkbox"/> 國小1-2年級 | <input checked="" type="checkbox"/> 國小3-4年級 | <input checked="" type="checkbox"/> 國小5-6年級 | <input checked="" type="checkbox"/> 國中1-3年級 | <input checked="" type="checkbox"/> 高中職1-3年級 | |
| 適用領域/議題： | <input checked="" type="checkbox"/> 國語文 | <input checked="" type="checkbox"/> 英文 | <input checked="" type="checkbox"/> 閩南語 | <input checked="" type="checkbox"/> 客家語 | <input checked="" type="checkbox"/> 原住民族 | <input checked="" type="checkbox"/> 數學 |
| | <input checked="" type="checkbox"/> 社會 | <input checked="" type="checkbox"/> 生活 | <input checked="" type="checkbox"/> 自然與生活科技 | <input checked="" type="checkbox"/> 綜合活動 | <input checked="" type="checkbox"/> 藝術與人文 | <input checked="" type="checkbox"/> 健康與體育 |
| | <input checked="" type="checkbox"/> 性別平等教育 | <input checked="" type="checkbox"/> 人權教育 | <input checked="" type="checkbox"/> 生涯發展教育 | <input checked="" type="checkbox"/> 家政教育 | <input checked="" type="checkbox"/> 資訊教育 | <input checked="" type="checkbox"/> 環境教育 |
| | <input checked="" type="checkbox"/> 海洋教育 | <input checked="" type="checkbox"/> 其他 | | | | |
| 資源類型： | <input checked="" type="checkbox"/> 教學設計 | <input checked="" type="checkbox"/> 教學活動 | <input checked="" type="checkbox"/> 教材 | <input checked="" type="checkbox"/> 素材 | <input checked="" type="checkbox"/> 學習單 | |
| APP系統別： | <input checked="" type="checkbox"/> iOS | <input checked="" type="checkbox"/> Android | <input type="checkbox"/> Windows | | | |

儲存設定

還原預設值

2.3.3 自定同義詞

提供會員依據個人喜好新增刪除同義詞。

自訂同義詞

新增

編號	權威控制詞	同義詞	
1	豐富	<input type="text" value="繁多"/> <input type="text" value="豐盛"/> <input type="text" value="豐碩"/>	刪除整筆

新增同義詞，在此視窗建立一筆權威控制詞時，可依需要持續建立多個同義詞。

新增同義詞

* 權威控制詞:

* 同義詞: +

取消
儲存

刪除同義詞，可刪除單獨一個同義詞，也可以直接刪除整筆同義詞資料(這筆資料有多個同義詞時即一併刪除)。

編號	權威控制詞	同義詞	
1	豐富	<input type="text" value="繁多"/> <input type="text" value="豐盛"/>	刪除整筆

提示

確定刪除整筆豐富嗎?

刪除
取消

2.3.4 我的電子郵件信箱

提供會員登錄常用電子郵件信箱，能更確切取得教育大市集相關活動資訊。

我的電子郵件信箱

✉ 請確認您目前登錄的電子郵件信箱為您常用的信箱，以免錯失我們寄送給您重要的訊息。

帳號： @mail.edu.tw (由 教育委 登入)

姓名：

信箱：

取消

更新

2.3.4 新進資源訂閱

提供會員訂閱教育大市集新進教學資源的通知，如有符合訂閱條件的新上架的教學資源，教育大市集將把符合的教學資源寄至會員電子郵件信箱。

新進教學資源訂閱

在這您可以訂閱教育大市集新進教學資源的通知，設定欲訂閱的資源類型、學習領域或關鍵字，如有新上架的教學資源符合您訂閱的條件，我們會將符合的教學資源寄至您的電子郵件信箱。

* 資源類型： Web教學資源 教育電子書 教育APP

* 學習領域： 語文 數學 自然科學 社會 藝術

綜合活動 科技 健康與體育

關鍵字：

+

我同意訂閱大市集新進教學資源通知。

取消訂閱請按此取消訂閱。

儲存設定

2.3.5 申請成為加盟單位(教師不適用)

如果會員身份為縣市教育單位、教育部部屬機構(含計畫執行單位)、或民間非營利組織有整批上傳教學資源需求者。可在此提出申請成為加盟單位(不接受教師個人身份申請)。

申請成為加盟單位

【說明】

1. 若您是教育部屬單位、縣市教育單位及教育雲策略聯盟之會員帳號，歡迎申請成為加盟單位會員
2. 當加盟單位會員帳號權限開啟後，即可擁有批次上傳教學資源的功能操作權限
3. 上傳分享的教學資源內容品質由加盟單位自行審核把關
4. 後續上傳的教學資源免經後臺專家審核團隊成員審核，即可立即上架分享

* 加盟單位名稱：

相關描述：

* 聯絡電話：

請填寫聯絡電話

送出申請

取消

2.4 個人化服務

2.4.1 通知訊息

提供會員能於此快速查看網站公告之最新訊息的功能，包含公告日期、標題及類別。

通知訊息

最新消息			
公告日	公告標題	類別	
2021-12-04	高中職資訊科技融入教學資源網下架公告	-	查看

過期公告			
公告日	公告標題	類別	
2021-03-17	調整「個人資料保護暨隱私權聲明」宣告	-	查看
2020-11-10	【暫停服務】教育大市集平臺將於11月14日(六)9點至12點暫停服務	-	查看
2020-09-22	【暫停服務】教育大市集平臺將於9月26日(六)18點至20點暫停服務	-	查看
2020-08-28	【暫停服務】教育大市集平臺將於9月5日(六)9點至11點暫停服務	-	查看

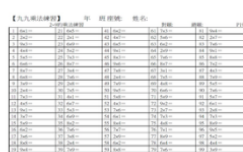
2.4.2 熱門資源

系統將依會員登記之身份及學制，如：國小教師、國中教師，提供不同學制之熱門資源顯示推薦。會員可點資源名稱連結到該資源內容頁。


熱門資源



web 國小-高年級-藝術(音樂)-輕鬆玩變奏-A-混成教學-台北市興華國小-方美霞老師



web 九九乘法練習100



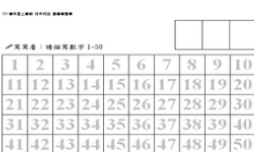
web 國語練功房二



web 99學年度低年級閱讀測驗



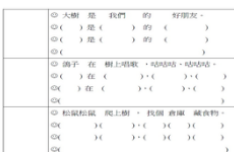
web 句型練習



web 數字1-100學習單



web 粽葉飄香慶端午學習單



web 課文仿寫

2.4.3 我的歷程

我的歷程為會員登入大市集之使用紀錄，按照日期以及點閱資源紀錄進行條列顯示。

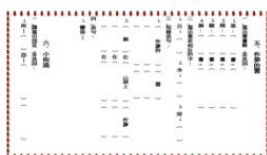
我的歷程

2022-06-23	進入會員中心
2022-04-19	點閱 形色 - 拍照識花識別植物 教學資源
	進入會員中心
2022-04-07	登出
	進入會員中心

2.4.4 推薦資源

推薦資源為系統依據個人身份、學制、點閱資源之偏好等蒐集之使用資料，推薦適當的資源給會員，會員可點選資源名稱連結到該資源內容頁。

推薦資源



web 國語練功房二



web 字音字形試卷_W(題目和答案卷)



web 技術士技能檢定堆高機操作訓練



web 瞭解媒體「近用權」的意義



web 歡喜過新年--主題網



web 民變事件與劃界封山



web 虛擬天文教室



web 數字1-100學習單

2.5.1 忘記密碼 1：教育雲端帳號或縣市帳號會員

步驟一：請進入教育大市集的登入頁，點入**使用教育雲端帳號或縣市帳號登入**，將會開啟**教育體系單一簽入服務**畫面，教育體系單一簽入服務提供**忘記教育雲端帳號**，以及**忘記教育雲端密碼**兩種服務。



會員登入

您已經是教育大市集的會員了嗎？若還不是，請趕快登入成為會員，只有成為會員，您才能享有個人化儀表板、資源追蹤、下載教學資源、個人化資源推薦、資源收藏、操作(學習)歷程匯整分析...等會員專屬的服務功能喔，快來加入成為大市集的會員吧！



步驟二：連結至教育體系單一簽入服務後，再操作**忘記教育雲端密碼**。

2.5.2 忘記密碼 2：教育雲帳號會員

若有需要變更「教育雲帳號登入密碼」時，請返回教育雲入口網的個人檔案中進行變更，按個人檔案後，將顯示個人資料維護畫面，請在此變更您的個人密碼。

步驟一：於教育雲入口網登入後，點選帳號右側☰鈕，顯示右方選單選取個人資料維護



步驟二：出現教育雲的個人資料維護頁面，請點修改資料及密碼。



步驟三：出現教育雲的**修改密碼**頁面，請在此變更個人登入**密碼**。

eOU 一般帳號-修改密碼

[< 返回](#)

The screenshot shows a web form titled "修改資料與密碼" (Modify Information and Password). The form is set against a light blue background. It contains the following fields:

- 帳號** (Account): A text input field containing a masked email address ending in "@mail.com".
- 姓名** (Name): A text input field containing a masked name.
- 舊密碼** (Old Password): A password input field with a toggle icon on the right.
- 新密碼** (New Password): A password input field with a toggle icon on the right.
- 確認新密碼** (Confirm New Password): A password input field with a toggle icon on the right.

At the bottom center of the form is a green button labeled "確定修改" (Confirm Modification).

註：說明範例是以教育雲一般帳號進行示範，於是本頁顯示標題為「一般帳號-修改密碼」。